



**BANKAMP®**

BANKAMP

Phone: +7 (495) 410-24-40

E-Mail: BANKAMP@PAULMANN.SU

Internet: BANKAMP.PAULMANN-LIGHT.RU

2007/2008

## Ausgezeichnetes Design mit einer unverwechselbaren Formensprache.

Eigenes Design, eigene Konstruktion und eigene Produktion definieren unsere Produktstrategie und Produktphilosophie und dokumentieren somit das Selbstverständnis unserer Unternehmenskultur. „LICHT ist eine lebensnotwendige Inspiration unseres perfekten Handelns“ – aus dieser Überzeugung kreieren wir Leuchten von Menschen für Menschen, die besonderen Anspruch an Stil und Ambiente haben.

Mit Erscheinen dieses Kataloges verlieren alle vorhergehenden Kataloge ihre Gültigkeit. Technische Änderungen vorbehalten.

Mitglied der Förder-  
gemeinschaft Gutes Licht



LICHT ZUM WOHNEN  
LICHT ZUM LEBEN

INTERLIGHT 2007  
in Moskau/Russland

vom 27.11.2007 - 30.11.2007



Wir sind  
Aussteller auf der



**light+building**

Frankfurt am Main  
vom 06.04. - 11.04.2008


Internationale Fachmesse für Licht,  
Elektro- und Gebäudetechnik

Licht  
woche  
Sauerland



2. „Lichtwoche im Sauerland 2009“  
vom 11.03.2009 - 17.03.2009

# INHALT



## Life-Style

Moderne Leuchten in Hochvolt-/ Niedervolt-Kombinationen

Seiten 2-13



## Pendelleuchten

Zug- und Beistelleuchten

Seiten 69-82



## Life-Style

Moderne Leuchten in Hochvolt-/ Niedervolt-Kombinationen

Seiten 14-18



## Schirmserien

Schirmleuchten

Seiten 83-97



## Avantgarde

Moderne Kronen-Kombinationen in Hochvolt-/Niedervolt


Seiten 19-22



## Objektleuchten

Wohnraum- und Arbeitsleuchten

Seiten 98-105



## Klassik

Leuchten in Hochvolt-/ Niedervolt-Kombinationen

Seiten 23-44



## Spotserien

Strahlerleuchten

Seiten 106-111



## Elegance

Moderne Leuchten in Hochvolt-/ Niedervolt-Kombinationen


Seiten 45-62



## Dela

Decken-/Wandleuchten

Seiten 112-130



## Sparleuchten

Moderne Leuchten in Hochvolt-/ Niedervolt-Kombinationen

Seiten 63-68



## Nur-Glas-Dela

Spiegelleuchten

Seiten 131-149

MODUL ELECTRO  
www.modulelectro.ru

Halogenleuchten in Messing matt  
mit blank abgesetzt,  
Glas oval, opal-weiss satiniert,  
incl. Leuchtmittel

Serie „Swing“

↑ ca. 150 cm ↓



Schalter

**4162/1.01**  
1 x 40 W. Halopin G9  
Hochvolt  
Breite ca. 22 cm  
Ausladung ca. 13 cm  
Höhe ca. 17 cm

**MODUL**  
ELECTRO

[www.modulelectro.ru](http://www.modulelectro.ru)

**2678/3.01**  
3 x 12 V/50 W.  
Halogen-Stift GY 6.35  
Niedervolt  
Breite ca. 82 cm  
elektr. Trafo  
(Auf Anfrage auch mit  
Touchdimmer lieferbar)

**6886/3.01**  
3 x 40 W. Halopin G9  
Hochvolt  
Höhe ca. 152 cm  
Breite ca. 22 cm  
Fussdimmer

**5757/1.01**  
1 x 40 W. Halopin G9  
Hochvolt  
Höhe ca. 41 cm  
Breite ca. 22 cm  
Drehdimmer

↑ ca. 150 cm ↑

**MODUL**  
ELECTRO

[www.modulelectro.ru](http://www.modulelectro.ru)

2679/4.01  
4 x 12 V/50 W.  
Halogen-Stift GY 6.35  
Niedervolt  
Breite ca. 112 cm  
elektr. Trafo  
(Auf Anfrage auch mit  
Touchdimmer lieferbar,  
bis 180 VA)



Halogenleuchten in Nickel matt  
mit Chrom abgesetzt, Glas oval,  
opal-weiss satiniert,  
incl. Leuchtmittel

Serie „Swing“

← ca. 150 cm →

← ca. 150 cm →

Schalter

**4162/1.92**  
1 x 40 W. Halopin G9  
Hochvolt  
Breite ca. 22 cm  
Ausladung ca. 13 cm  
Höhe ca. 17 cm


**MODUL**  
**ELECTRO**

[www.modulelectro.ru](http://www.modulelectro.ru)

**2678/3.92**  
3 x 12 V/50 W.  
Halogen-Stift GY 6.35  
Niedervolt  
Breite ca. 82 cm  
elektr. Trafo  
(Auf Anfrage auch mit Touchdimmer lieferbar)

**2679/4.92**  
4 x 12 V/50 W.  
Halogen-Stift GY 6.35  
Niedervolt  
Breite ca. 112 cm  
elektr. Trafo  
(Auf Anfrage auch mit  
Touchdimmer lieferbar, bis 180 VA)

**5757/1.92**  
1 x 40 W. Halopin G9  
Hochvolt  
Höhe ca. 41 cm  
Breite ca. 22 cm  
Drehdimmer

  
ELECTRO  
[www.modulelectro.ru](http://www.modulelectro.ru)

6886/3.92  
3 x 40 W. Halopin G9, Hochvolt  
Höhe ca. 152 cm  
Breite ca. 22 cm  
Fussdimmer



Halogenleuchten in Messing matt mit blank abgesetzt,  
Glas opal-weiss satiniert, incl. Leuchtmittel

Serie „Abano“

7447/5.01  
5 x 40 W. Halopin G9  
Hochvolt  
Höhe ca. 29 cm  
Ø ca. 60 cm

↑  
ca. 90-120 cm  
↓

↑  
ca. 150 cm  
↓

Schalter

4165/2.01  
2 x 40 W. Halopin G9  
Hochvolt  
Höhe ca. 23 cm  
Breite ca. 36 cm  
Ausladung ca. 22 cm

1108/5.01  
5 x 40 W. Halopin G9  
Hochvolt  
Ø ca. 60 cm

Schalter

4164/1.01  
1 x 40 W. Halopin G9  
Hochvolt  
Höhe ca. 23 cm  
Breite ca. 13 cm  
Ausladung ca. 26 cm

2689/4.01  
4 x 12 V/35 W.  
Halogen-Stift GY 6.35  
Niedervolt  
Breite ca. 81 cm  
elektr. Trafo  
(Auf Anfrage auch mit  
Touchdimmer lieferbar)

6892/3.01  
3 x 40 W. Halopin G9  
Hochvolt  
Höhe ca. 173 cm  
Ø ca. 38 cm  
Fussdimmer

5770/1.01  
1 x 40 W. Halopin G9  
Hochvolt  
Höhe ca. 36 cm  
Drehdimmer

MODUL  
ELECTRO  
www.modulelectro.ru



Serie „Abano“

↔ ca. 150 cm ↔

**MODUL**  
ELECTRO  
[www.modulelectro.ru](http://www.modulelectro.ru)

2690/6.01  
6 x 12V/35 W.  
Halogen-Stift GY 6.35  
Niedervolt  
Breite ca. 125 cm  
mechan. Trafo  
**(Auf Anfrage auch  
mit Touchdimmer  
lieferbar,  
bis 180 VA)**



Halogenleuchten in Nickel matt mit Chrom abgesetzt,  
Glas opal-weiss satiniert,  
incl. Leuchtmittel

Serie „Abano“

7447/5.92  
5 x 40 W. Halopin G9  
Hochvolt  
Höhe ca. 29 cm  
Ø ca. 60 cm

4165/2.92  
2 x 40 W. Halopin G9  
Hochvolt  
Höhe ca. 23 cm  
Breite ca. 36 cm  
Ausladung ca. 22 cm

Schalter

4164/1.92  
1 x 40 W. Halopin G9  
Hochvolt  
Höhe ca. 23 cm  
Breite ca. 13 cm  
Ausladung ca. 26 cm

↑ ca. 150 cm ↓

↑ ca. 150 cm ↓

Schalter

MODULO  
ELECTRO

www.modulelectro.ru

2689/4.92  
4 x 12 V/35 W.  
Halogen-Stift GY 6.35  
Niedervolt  
Breite ca. 81 cm  
elektr. Trafo  
(Auf Anfrage auch mit Touchdimmer lieferbar)

2690/6.92  
6 x 12 V/35 W.  
Halogen-Stift GY 6.35  
Niedervolt  
Breite ca. 125 cm  
mechan. Trafo  
(Auf Anfrage auch mit  
Touchdimmer lieferbar, bis 100 VA)

6892/3.92  
3 x 40 W. Halopin G9  
Hochvolt  
Höhe ca. 173 cm  
Ø ca. 38 cm  
Fussdimmer

5770/1.92  
1 x 40 W. Halopin G9  
Hochvolt  
Höhe ca. 36 cm  
Drehdimmer

↔ ca. 90-120 cm ↔

**MODUL**  
ELECTRO  
[www.modulelectro.ru](http://www.modulelectro.ru)

1108/5.92  
5 x 40 W. Halopin G9  
Hochvolt  
Ø ca. 60 cm



7440/4.92  
4 x E 27, 60 W.  
Höhe ca. 21 cm  
ca. 40 x 40 cm

↑ ca. 150 cm ↓

↑ ca. 150 cm ↓




Schalter

4163/1.92  
1 x 40 W. Halopin G9  
Hochvolt  
Höhe ca. 12 cm  
Breite ca. 17 cm  
Ausladung ca. 12 cm  
incl. Leuchtmittel

**MODUL**  
ELECTRO

[www.modulelectro.ru](http://www.modulelectro.ru)

2680/3.92  
3 x 12 V/50 W.  
Halogen-Stift GY 6.35  
Niedervolt  
Breite ca. 67 cm  
incl. Leuchtmittel  
elektr. Trafo  
*(Auf Anfrage auch mit  
Touchdimmer lieferbar)*



2681/4.92  
4 x 12 V/50 W.  
Halogen-Stift GY 6.35  
Niedervolt  
Breite ca. 94 cm  
incl. Leuchtmittel  
elektr. Trafo  
*(Auf Anfrage auch mit  
Touchdimmer lieferbar, bis 180 VA)*



5754/2.92  
2 x 40 W. Halopin G9  
Hochvolt  
Höhe ca. 43 cm  
ca. 30 x 14 cm  
incl. Leuchtmittel  
Drehdimmer



5783/2.92  
2 x 40 W. Halopin G9, Hochvolt  
Höhe ca. 46 cm  
Breite ca. 37 cm  
incl. Leuchtmittel  
Drehdimmer

Serie „Cube“

← ca. 150 cm →

**MODUL**  
ELECTRO

[www.modulelectro.ru](http://www.modulelectro.ru)

2694/5.92  
5 x 12 V/35 W.  
Halogen-Stift GY 6.35  
Niedervolt  
Breite ca. 120 cm  
elektr. Trafo  
(Auf Anfrage auch mit  
Touchdimmer lieferbar)



7440/4.01  
4 x E 27, 60 W.  
Höhe ca. 21 cm  
ca. 40 x 40 cm

↑  
ca. 150 cm  
↓

↑  
ca. 150 cm  
↓



Schalter

4163/1.01  
1 x 40 W. Halopin G9  
Hochvolt  
Höhe ca. 12 cm  
Breite ca. 17 cm  
Ausladung ca. 12 cm  
incl. Leuchtmittel

2681/4.01  
4 x 12V/50 W.  
Halogen-Stift GY 6.35 Niedervolt  
Breite ca. 94 cm  
incl. Leuchtmittel  
elektr. Trafo  
(Auf Anfrage auch mit  
Touchdimmer lieferbar, bis 180 VA)

MODUL  
ELECTRO  
www.modulelectro.ru

2694/5.01  
5 x 12 V/35 W. Halogen-Stift  
GY 6.35 Niedervolt  
Breite ca. 120 cm  
incl. Leuchtmittel  
elektr. Trafo  
(Auf Anfrage auch mit  
Touchdimmer lieferbar)



5754/2.01  
2 x 40 W. Halopin G9  
Hochvolt  
Höhe ca. 43 cm  
ca. 30 x 14 cm  
incl. Leuchtmittel  
Drehdimmer



5783/2.01  
2 x 40 W. Halopin G9, Hochvolt  
Höhe ca. 46 cm  
Breite ca. 37 cm  
incl. Leuchtmittel  
Drehdimmer

↕ ca. 150 cm ↕

MODUL  
ELECTRO

[www.modulelectro.ru](http://www.modulelectro.ru)


2680/3.01  
3 x 12 V/50 W.  
Halogen-Stift GY 6.35  
Niedervolt  
Breite ca. 67 cm  
incl. Leuchtmittel  
elektr. Trafo  
**(Auf Anfrage auch mit  
Touchdimmer lieferbar)**




Niedervolt-Halogenleuchten in Messing matt  
mit blank abgesetzt 01, Nickel matt mit Chrom  
abgesetzt 92, Glas weiss satiniert, incl.  
Leuchtmittel

Serie „Gamma“


7413/6.92   
6 x 12 V/20 W.  
Halogen-Stift G4 **ohne Abb.**  
Höhe ca. 18 cm 7413/6.01  
Breite ca. 66 cm  
elektr. Trafo

7428/8.92   
8 x 12 V/20 W.  
Halogen-Stift G4  
Höhe ca. 15 cm  
ca. 65 x 65 cm  
elektr. Trafo


**ohne Abb.**  
7428/8.01

4142/2.92   
2 x 12 V/20 W.  
Halogen-Stift G4 **Schalter**  
Höhe ca. 25 cm  
Breite ca. 13 cm  
Ausladung ca. 11 cm

**ohne Abb.**  
4142/2.01

  
2665/6.92  
6 x 12 V/20 W.  
Halogen-Stift G4  
Breite ca. 66 cm  
elektr. Trafo  
**ohne Abb.**  
2665/6.01

  
2651/8.92  
8 x 12 V/20 W.  
Halogen-Stift G4  
Breite ca. 90 cm  
mechan. Trafo  
**ohne Abb.**  
2651/8.01

  
5699/4.92  
4 x 12 V/20 W.  
Halogen-Stift G4  
Höhe ca. 58 cm  
Breite ca. 13 cm  
Schiebedimmer **ohne Abb.**  
5699/4.01

  
5698/2.92  
2 x 12 V/20 W.  
Halogen-Stift G4  
Höhe ca. 39 cm  
Breite ca. 13 cm  
Schiebedimmer **ohne Abb.**  
5698/2.01


  
6867/8.92  
8 x 12 V/20 W.  
Halogen-Stift G4  
Höhe ca. 150 cm  
Breite ca. 13 cm  
Schiebedimmer **ohne Abb.**  
6867/8.01

↑ ca. 150 cm ↓

↑ ca. 150 cm ↓

**MODUL**  
**ELECTRIC**  
[www.modulelectric.ru](http://www.modulelectric.ru)





**MODUL**  
ELECTRO  
[www.modulelectro.ru](http://www.modulelectro.ru)

Halogenleuchten in Messing matt mit blank abgesetzt 01,  
 Nickel matt mit Chrom abgesetzt 92, Glas opal-weiss  
 satiniert, incl. Leuchtmittel

Serie „Omega“

**MODUL**  
 ELECTRO

www.modulelectro.ru

ca. 150 cm

ca. 150 cm

ca. 150 cm

ca. 150 cm

ca. 150 cm

ca. 150 cm



**2654/2.92**  
 4 x 12 V/35 W. Halogen-Stift GY 6.35,  
 Niedervolt  
 Breite ca. 71 cm  
 elektr. Trafo

ohne Abb.  
 2654/2.01



**2655/3.92**  
 6 x 12 V/35 W. Halogen-Stift GY 6.35,  
 Niedervolt  
 Breite ca. 91 cm  
 mechan. Trafo

ohne Abb.  
 2655/3.01



Schalter

**4147/2.92**  
 2 x 40 W. Halopin G9,  
 Hochvolt  
 Höhe ca. 26 cm  
 Ausladung ca. 13 cm

ohne Abb.  
 4147/2.01

**2653/1.92**  
 2 x 12 V/35 W.  
 Halogen-Stift GY 6.35,  
 Niedervolt  
 Ø Baldachin ca. 16 cm,  
 Glas ca. 9,5 cm  
 elektr. Trafo

ohne Abb.  
 2653/1.01




**5726/1.92**  
 1 x 60 W. Halopin G9,  
 Hochvolt  
 Höhe ca. 56 cm  
 Ø ca. 9,5 cm

ohne Abb.  
 5726/1.01

ohne Abb.  
 6875/1.01



**6875/1.92**  
 1 x 60 W. Halopin G9, Hochvolt  
 Höhe ca. 164 cm  
 Ø ca. 9,5 cm



**MODUL**  
ELECTRO  
[www.modulelectro.ru](http://www.modulelectro.ru)

Hochvolt-Halogenleuchten in Messing matt mit blank  
abgesetzt, Glas weiss satiniert,  
incl. Leuchtmittel

4031/2.01

2 x 40 W.  
Halopin G9,  
Breite ca. 23 cm  
Höhe ca. 36 cm  
Ausladung  
ca. 16 cm



Schalter

↑ ca. 150 cm ↓

↑ ca. 150 cm ↓

4032/2.01

2 x 40 W.  
Halopin G9,  
Breite ca. 23 cm  
Höhe ca. 36 cm  
Ausladung  
ca. 16 cm



Schalter

**MODUL**  
ELECTRO  
www.modulelectro.ru

2546/4.01

4 x 40 W.  
Halopin G9,  
Breite ca. 63 cm



Tastdimmer

2547/5.01

5 x 40 W.  
Halopin G9,  
Breite ca. 82 cm



5576/1.01

1 x 60 W.  
Halopin G9,  
Höhe ca. 34 cm



Tastdimmer



5577/2.01

2 x 60 W.  
Halopin G9,  
Höhe ca. 55 cm  
Breite ca. 21 cm



Tastdimmer

6759/2.01

1 x 75 W. Halogen B15d,  
1 x 60 W. Halopin G9  
Höhe ca. 142 cm  
Breite ca. 35 cm





**MODUL**  
ELECTRO  
[www.modulelectro.ru](http://www.modulelectro.ru)

Halogenleuchten in Messing  
matt mit blank abgesetzt 01,  
Nickel matt mit Chrom  
abgesetzt 92,  
Glas opal-weiss satiniert,  
incl. Leuchtmittel

Serie „Siena“



ca. 150 cm

ca. 150 cm

**MODUL**  
ELECTRO



**2657/3.01**  
3 x 50 W. Halogen-Stift Gy 6.35,  
Niedervolt  
Breite ca. 68 cm  
elektr. Trafo  
**(Auf Anfrage auch mit  
Touchdimmer lieferbar)**

ohne Abb.  
2657/3.92



**2658/4.01**  
4 x 35 W. Halogen-Stift Gy 6.35,  
Niedervolt  
Breite ca. 88 cm  
elektr. Trafo  
**(Auf Anfrage auch mit  
Touchdimmer lieferbar)**

ohne Abb.  
2658/4.92



**6878/3.01**  
3 x 40 W. Halopin G9, Hochvolt  
Höhe ca. 169 cm  
Ø ca. 38 cm  
Fussdimmer

ohne Abb.  
6878/3.92



**5727/1.01**  
1 x 40 W. Halopin G9,  
Hochvolt  
Höhe ca. 36 cm  
Drehdimmer

ohne Abb.  
5727/1.92

Hochvolt-Halogenleuchten in Messing matt  
mit blank abgesetzt 01, Nickel matt mit Chrom  
abgesetzt 92, Glas opal-weiss satiniert,  
incl. Leuchtmittel

↔ ca. 90-120 cm ↔



**7423/5.01**  
5 x 40 W. Halopin G9  
Höhe ca. 22 cm  
Ø ca. 64 cm

ohne Abb.  
**7423/5.92**

**MODUL**  
ELECTRO

[www.modulelectro.ru](http://www.modulelectro.ru)



Schalter

**4149/2.01**  
2 x 40 W. Halopin G9  
Höhe ca. 12 cm  
Breite ca. 41 cm  
Ausladung ca. 18 cm

ohne Abb.  
**4149/2.92**



**1101/5.01**  
5 x 40 W. Halopin G9  
Ø ca. 64 cm


ohne Abb.  
**1101/5.92**



Hochvolt-Halogenleuchten in Messing matt mit blank  
abgesetzt, Glas champ satiniert, incl. Leuchtmittel



**1012/7.01**  
7 x 40 W. Halopin G9  
Höhe ca. 25 cm  
Ø ca. 60 cm



↑  
ca. 90-120 cm  
↓

**1015/5.01**  
5 x 40 W. Halopin G9  
Breite ca. 80 cm



Schalter

**4035/1.01**  
1 x 60 W. Halopin G9  
Höhe ca. 14 cm  
Ausladung ca. 20 cm

**MODUL**  
ELECTRO

[www.modulelectro.ru](http://www.modulelectro.ru)




**1014/5.01**  
5 x 40 W. Halopin G9  
Höhe ca. 25 cm  
Ø ca. 53 cm



↑  
ca. 90-120 cm  
↓


**1011/5.01**  
5 x 40 W. Halopin G9  
Ø ca. 53 cm



Schalter

**5580/1.01**  
1 x 60 W. Halopin G9  
Höhe ca. 36 cm  
Ausladung ca. 15 cm





**MODUL**  
ELECTRO  
[www.modulelectro.ru](http://www.modulelectro.ru)

## Serie „Sky“

Halogenleuchten in Nickel  
matt mit Chrom abgesetzt,  
Glas opal-weiss, Scheibe  
satiniert, incl. Leuchtmittel

↕ ca. 150 cm ↕

↕ ca. 150 cm ↕

↕ ca. 150 cm ↕

**MODUL**  
ELECTRO

[www.modulelectro.ru](http://www.modulelectro.ru)

**2607/1.92**  
1 x 12 V/65 W. IRC  
Halogen-Stift GY 6.35, Niedervolt  
Ø ca. 38 cm  
elektr. Trafo

**2604/2.92**  
2 x 12 V/50 W.  
Halogen-Stift GY 6.35,  
Niedervolt  
Breite ca. 74 cm  
elektr. Trafo

Tastdimmer

**5677/1.92**  
1 x 75 W. Halopin G 9,  
Hochvolt  
Höhe ca. 51 cm  
Ø ca. 38 cm

Tastdimmer



**6831/1.92**  
1 x 230 W.  
Halogen B 15 d,  
Hochvolt  
Höhe ca. 182 cm  
Ø ca. 44 cm

## Serie „Sky“

Halogenleuchten in Nickel  
matt mit Chrom abgesetzt,  
Glas opal-weiss, Scheibe  
satinirt, incl. Leuchtmittel

↕ ca. 150 cm ↕

↕ ca. 150 cm ↕

↕ ca. 150 cm ↕

**MODUL**  
ELECTRO

[www.modulelectro.ru](http://www.modulelectro.ru)



**2605/3.92**  
3 x 12 V/50 W. Halogen-Stift GY 6.35,  
Niedervolt  
Breite ca. 92 cm  
elektr. Trafo

Tastdimmer



**5678/1.92**  
1 x 60 W. Halopin G 9, Hochvolt  
Höhe ca. 34 cm  
Ø ca. 24 cm




**6836/2.92**  
1 x 230 W. Halogen B 15 d  
1 x 40 W. Halopin G 9  
Hochvolt  
Höhe ca. 182 cm  
Ausladung ca. 40 cm  
Ø ca. 44 cm

Tastdimmer

Halogenleuchten in Messing  
matt mit blank abgesetzt,  
Glas opal-weiss,  
Scheibe satiniert  
incl. Leuchtmittel

Serie „Sky“



**6831/1.01**  
1 x 230 W. Halogen B 15 d, Hochvolt  
Höhe ca. 182 cm  
Ø ca. 44 cm



↕ ca. 150 cm ↕

**MODUL**  
**ELECTRO**

[www.modulselectro.ru](http://www.modulselectro.ru)



**2604/2.01**  
2 x 12V/50 W. Halogen-Stift GY 6.35,  
Niedervolt  
Breite ca. 74 cm  
elektr. Trafo



**5677/1.01**  
1 x 75 W.  
Halopin G 9,  
Hochvolt  
Höhe ca. 51 cm  
Ø ca. 38 cm

Tastdimmer



↕ ca. 150 cm ↕



**2607/1.01**  
1 x 12V/65 W. IRC  
Halogen-Stift GY 6.35,  
Niedervolt  
Ø ca. 38 cm  
elektr. Trafo



## Serie „Sky“

Halogenleuchten in Messing  
matt mit blank abgesetzt,  
Glas opal-weiss, Scheibe  
saniert, incl. Leuchtmittel

← ca. 150 cm →

← ca. 150 cm →

← ca. 150 cm →

# MODUL

ELECTRO

[www.modulelectro.ru](http://www.modulelectro.ru)



**2605/3.01**  
3 x 12 V/50 W.  
Halogen-Stift GY 6.35, Niedervolt  
Breite ca. 92 cm  
elektr. Trafo

Tastdimmer




**5678/1.01**  
1 x 60 W. Halopin G 9  
Hochvolt  
Höhe ca. 34 cm  
Ø ca. 24 cm



**6836/2.01**  
1 x 230 W. Halogen B 15 d  
1 x 40 W. Halopin G 9  
Hochvolt  
Höhe ca. 182 cm  
Ausladung ca. 40 cm  
Ø ca. 44 cm


Tastdimmer

# Leuchten in Messing matt mit blank abgesetzt



↕ ca. 150 cm ↕

**2623/1.01**  
1 x 12 V/65 W. IRC  
Halogen-Stift GY 6.35 Niedervolt  
Ø ca. 38 cm  
Glas opal klar-weiss  
incl. Leuchtmittel  
elektr. Trafo



↕ ca. 150 cm ↕



**7398/4.01**  
4 x E 27, 60 W.  
Höhe ca. 15 cm  
Ø ca. 50 cm  
Glas weiss satiniert

**MODUL**  
ELECTRO


[www.modulelectro.ru](http://www.modulelectro.ru)



**2622/3.01**  
3 x 12 V/50 W.  
Halogen-Stift GY 6.35, Niedervolt  
Breite ca. 79 cm  
Glas opal klar-weiss  
incl. Leuchtmittel  
elektr. Trafo  
(Auf Anfrage auch mit  
Touchdimmer lieferbar)



**5689/3.01**  
3 x 40 W. Halopin G9, Hochvolt  
Höhe ca. 41 cm  
Ø ca. 33 cm  
Glas opal klar-weiss  
incl. Leuchtmittel  
Drehdimmer



Tastdimmer

**6840/2.01**  
1 x 230 W. Halogen B 15 d,  
1 x 40 W. Halopin G9,  
Hochvolt  
Höhe ca. 180 cm  
Ausladung ca. 40 cm  
Ø ca. 45 cm  
Glas opal  
klar-weiss  
incl. Leuchtmittel

## Leuchten in Nickel matt mit Chrom abgesetzt



**7398/4.92**  
4 x E27, 60 W.  
Höhe ca. 15 cm  
Ø ca. 50 cm  
Glas weiss satiniert

↑ ca. 150 cm ↓

↑ ca. 150 cm ↓

# MODUL

## ELECTRO

[www.modulelectro.ru](http://www.modulelectro.ru)

**2623/1.92**  
1 x 12 V/65 W. IRC Halogen-Stift  
GY 6.35 Niedervolt  
Ø ca. 38 cm  
Glas opal klar-weiss  
incl. Leuchtmittel  
elektr. Trafo



**2622/3.92**  
3 x 12 V/50 W. Halogen-Stift GY 6.35,  
Niedervolt  
Breite ca. 79 cm  
Glas opal klar-weiss  
incl. Leuchtmittel  
elektr. Trafo  
**(Auf Anfrage auch mit Touchdimmer  
lieferbar)**

Tastdimmer


**5689/3.92**  
3 x 40 W. Halopin G9, Hochvolt  
Höhe ca. 41 cm  
Ø ca. 33 cm  
Glas opal klar-weiss  
incl. Leuchtmittel  
Drehdimmer


**6840/2.92**  
1 x 230 W. Halogen  
B 15 d,  
1 x 40 W. Halopin G9,  
Hochvolt  
Höhe ca. 180 cm  
Ausladung ca. 40 cm  
Ø ca. 45 cm  
Glas opal  
klar-weiss  
incl. Leuchtmittel


## Serie „Mikado“


Hochvolt-Halogenleuchten in Messing blank mit wengefarbigem Holz abgesetzt 60, Nickel matt mit wengefarbigem Holz abgesetzt 61, Glas klar-weiss glänzend, incl. Leuchtmittel


**MODUL**  
ELECTRO  
[www.modulelectro.ru](http://www.modulelectro.ru)

  
**6864/1.61**  
1 x 75 W.  
Halogen B15d  
Höhe ca. 145 cm  
Ø ca. 43 cm  
Fussdimmer

  
**5706/1.61**  
1 x 60 W. Halopin G9  
Höhe ca. 54 cm  
Ø ca. 33 cm  
Drehdimmer

  
**5705/1.61**  
1 x 40 W. Halopin G9  
Höhe ca. 37 cm  
Ø ca. 22 cm  
Drehdimmer

  
**5706/1.60**  
1 x 60 W. Halopin G9  
Höhe ca. 54 cm  
Ø ca. 33 cm  
Drehdimmer

  
**5705/1.60**  
1 x 40 W. Halopin G9  
Höhe ca. 37 cm  
Ø ca. 22 cm  
Drehdimmer

  
**6864/1.60**  
1 x 75 W.  
Halogen B15d  
Höhe ca. 145 cm  
Ø ca. 43 cm  
Fussdimmer



Hochvolt-Halogenleuchten in Messing matt 01, Nickel matt 33,  
 Glas opal-weiss, incl. Leuchtmittel



**5760/3.33**  
 2 x 25 W. Halopin G9  
 1 x 40 W. Halopin G9  
 Höhe ca. 39 cm  
 Ø ca. 33 cm  
 Drehdimmer



**5759/3.33**  
 2 x 25 W. Halopin G9  
 1 x 40 W. Halopin G9  
 Höhe ca. 29 cm  
 Ø ca. 22 cm  
 Drehdimmer



**5759/3.01**  
 2 x 25 W. Halopin G9  
 1 x 40 W. Halopin G9  
 Höhe ca. 29 cm  
 Ø ca. 22 cm  
 Drehdimmer



**5760/3.01**  
 2 x 25 W. Halopin G9  
 1 x 40 W. Halopin G9  
 Höhe ca. 39 cm  
 Ø ca. 33 cm  
 Drehdimmer



Hochvolt-Halogenleuchten in Messing matt 01, Nickel matt 33,  
 Glas klar-weiss glänzend, incl. Leuchtmittel



**5762/1.01**  
 1 x 60 W. Halopin G9  
 Höhe ca. 42 cm  
 Ø ca. 33 cm  
 Drehdimmer



**5761/1.01**  
 1 x 40 W. Halopin G9  
 Höhe ca. 31 cm  
 Ø ca. 22 cm  
 Drehdimmer



**5761/1.33**  
 1 x 40 W. Halopin G9  
 Höhe ca. 31 cm  
 Ø ca. 22 cm  
 Drehdimmer



**5762/1.33**  
 1 x 40 W. Halopin G9  
 Höhe ca. 42 cm  
 Ø ca. 33 cm  
 Drehdimmer

Hochvolt-Halogenleuchten in Messing matt mit blank abgesetzt 01,  
Nickel matt mit Chrom abgesetzt 92, Glas oval, opal-weiss satiniert, incl. Leuchtmittel



Tastdimmer



4868/1.92  
1 x 150 W. Halogen B 15d  
Höhe ca. 37 cm  
Ausladung ca. 19 cm



4868/1.01  
1 x 150 W. Halogen B 15d  
Höhe ca. 37 cm  
Ausladung ca. 19 cm




Tastdimmer

**MODULO**  
**ELECTRO**  
[www.modulelectro.ru](http://www.modulelectro.ru)



6550/2.92  
1 x 230 W. Halogen B 15d  
1 x 60 W. Halopin G9  
Höhe ca. 183 cm  
Ausladung ca. 48 cm




Tastdimmer



5382/1.92  
1 x 100 W. Halogen B 15d  
Höhe ca. 46 cm  
Breite ca. 33 cm



6550/2.01  
1 x 230 W. Halogen B 15d  
1 x 60 W. Halopin G9  
Höhe ca. 183 cm  
Ausladung ca. 48 cm



Tastdimmer



5382/1.01  
1 x 100 W. Halogen B 15d  
Höhe ca. 46 cm  
Breite ca. 33 cm



Hochvolt-Halogenleuchten in Messing matt mit blank  
abgesetzt 01, Nickel matt mit Chrom abgesetzt 92,  
Glas weiss, incl. Leuchtmittel



6888/2.01  
1 x 230 W.  
Halogen B 15 d  
1 x 40 W. Halopin G9  
Höhe ca. 180 cm  
Ausladung ca. 40 cm  
Ø ca. 46 cm

6888/2.92  
1 x 230 W. Halogen B 15 d  
1 x 40 W. Halopin G9  
Höhe ca. 180 cm  
Ausladung ca. 40 cm  
Ø ca. 46 cm

6887/1.01  
1 x 230 W.  
Halogen B 15 d  
Höhe ca. 180 cm  
Ø ca. 46 cm

6887/1.92  
1 x 230 W.  
Halogen B 15 d  
Höhe ca. 180 cm  
Ø ca. 46 cm

**MODULO**  
ELECTRO  
www.modulelectro.ru


Tastdimmer

Tastdimmer

Tastdimmer

Tastdimmer

Hochvolt-Halogenleuchten in Messing matt mit blank abgesetzt 01, Serie „Elegance“  
Glas champ satiniert, Nickel matt mit Chrom abgesetzt 92,  
Glas opal-weiss satiniert,  
incl. Leuchtmittel.



Schalter

4067/2.01  
2 x 40 W. Halopin G 9  
Höhe ca. 23 cm  
Breite ca. 24 cm  
Ausladung ca. 17 cm

ohne Abb.  
4067/2.92

↕ ca. 90-120 cm ↕



7305/6.01  
6 x 40 W.  
Halopin G 9  
Höhe ca. 23 cm  
Ø ca. 61 cm

ohne Abb.  
7305/6.92



**MODUL**  
**ELECTRO**  
[www.modulelectro.ru](http://www.modulelectro.ru)

1070/6.01  
6 x 40 W. Halopin G 9  
Ø ca. 61 cm

ohne Abb.  
1070/6.92



Tastdimmer



5625/2.01  
2 x 40 W. Halopin G 9  
Höhe ca. 46 cm  
Breite ca. 25 cm

ohne Abb.  
5625/2.92

Halogenleuchten in Messing matt  
mit blank abgesetzt 01,  
Glas champ satiniert, Nickel matt  
mit Chrom abgesetzt 92, Glas  
opal-weiss satiniert, incl. Leuchtmittel.

Serie „Elegance“

← ca. 150 cm →

← ca. 150 cm →

Schalter

4066/1.01  
1 x 40 W. Halopin G 9  
Hochvolt  
Höhe ca. 23 cm  
Ausladung ca. 18 cm

ohne Abb.  
4066/1.92

Tastdimmer

**MODUL**

2573/4.01  
4 x 40 W. Halopin G 9  
Hochvolt  
ca. 78 x 43 cm  
ohne Abb.  
2573/4.92

**ELECTRO**

[www.modulelectro.ru](http://www.modulelectro.ru)



2568/4.01  
4 x 12 V/35 W.  
Halogen-Stift GY 6.35  
Niedervolt  
Breite ca. 68 cm

ohne Abb.  
2568/4.92

6802/2.01  
1 x 40 W. Halopin G 9  
1 x 75 W. Halopin G 9  
Hochvolt  
Höhe ca. 170 cm  
Ausladung ca. 26 cm

ohne Abb.  
6802/2.92

Niedervolt-Halogenleuchten in Nickel matt mit Chrom abgesetzt, Glas weiss satiniert, elektr. Trafo, incl. Leuchtmittel

ca. 150 cm

ca. 150 cm

ca. 150 cm

# MODUL

ELECTRO



2425/7.92

7 x 12 V/20 W.  
Halogen-Stift G 4  
Breite ca. 83 cm

gebogen

(Auf Anfrage auch mit  
Touchdimmer lieferbar)



2423/5.92

5 x 12 V/20 W.  
Halogen-Stift G 4  
Breite ca. 67 cm


(Auf Anfrage auch mit  
Touchdimmer lieferbar)



2424/7.92

7 x 12 V/20 W.  
Halogen-Stift G 4  
Breite ca. 85 cm

(Auf Anfrage auch mit  
Touchdimmer lieferbar)



**MODUL**  
ELECTRO  
[www.modulelectro.ru](http://www.modulelectro.ru)

## Serie „Helena“

Halogenleuchten in Messing matt mit blank  
abgesetzt 01, Nickel matt mit Chrom  
abgesetzt 92, Glas klar-weiss, incl. Leuchtmittel



Tastdimmer

6828/4.92  
4 x 40 W.  
Halopin G 9, Hochvolt  
Höhe ca. 160 cm  
Ø ca. 46 cm

ohne Abb.  
6828/4.01



↕ ca. 150 cm ↕



Schalter

4098/2.92  
2 x 40 W.  
Halopin G 9, Hochvolt  
Höhe ca. 38 cm  
Breite ca. 24 cm  
Ausladung ca. 16 cm

ohne Abb.  
4098/2.01

**MODUL**  
ELECTRO

www.modulelectro.ru



2589/5.92  
5 x 12 V/35 W.  
Halogen-Stift GY 6.35, Niedervolt  
Breite ca. 84 cm  
elektr. Trafo  
(Auf Anfrage auch mit  
Touchdimmer lieferbar)

ohne Abb.  
2589/5.01



5673/1.92  
1 x 40 W.  
Halopin G 9  
Hochvolt  
Höhe ca. 34 cm  
Ausladung ca. 15 cm  
Drehdimmer

ohne Abb.  
5673/1.01





Hochvolt-Halogenleuchten  
in Messing matt mit blank abgesetzt 01,  
Nickel matt mit Chrom abgesetzt 92,  
Glas klar-weiss,  
incl. Leuchtmittel

↕ ca. 90-120 cm ↕

7374/6.92  
6 x 40 W. Halopin G 9  
Höhe ca. 26 cm  
Ø ca. 58 cm

ohne Abb.  
7374/6.01

**MODUL**  
ELECTRO  
[www.modulelectro.ru](http://www.modulelectro.ru)

1092/6.92  
6 x 40 W. Halopin G 9  
Ø ca. 58 cm

ohne Abb.  
1092/6.01



5674/2.92  
2 x 40 W. Halopin G 9  
Höhe ca. 57 cm  
Breite ca. 43 cm

ohne Abb.  
5674/2.01

Tastdimmer



Niedervolt-Halogenleuchten in Nickel matt mit Chrom abgesetzt,  
Glas eckig, klar-weiss, incl. Leuchtmittel



**7128/8.92**  
8 x 12V/20 W.  
Halogen-Stift G4  
Höhe ca. 16 cm  
ca. 30 x 30 cm  
elektr. Trafo



**7129/12.92**  
12 x 12V/20 W.  
Halogen-Stift G4  
Höhe ca. 16 cm  
ca. 45 x 45 cm  
elektr. Trafo

**MODUL**  
ELECTRO

[www.modulelectro.ru](http://www.modulelectro.ru)

Ca. 150 cm



**4982/2.92**  
2 x 12V/20 W.  
Halogen-Stift G4  
Höhe ca. 9 cm  
Breite ca. 22 cm  
Ausladung ca. 11 cm  
elektr. Trafo

**2688/7.92**  
7 x 12V/20 W.  
Halogen-Stift G4  
Breite ca. 100 cm  
elektr. Trafo  
*(Auf Anfrage auch mit  
Touchdimmer lieferbar)*

Niedervolt-Halogenleuchten in Nickel matt mit Chrom abgesetzt, Glas eckig, klar-weiss, incl. Leuchtmittel

↑ ca. 150 cm ↓

↑ ca. 150 cm ↓



**2453/5.92**  
 5 x 12 V/20 W.  
 Halogen-Stift G4  
 Breite ca. 67 cm  
 elektr. Trafo  
 (Auf Anfrage auch mit  
 Touchdimmer lieferbar)



**2454/10.92**  
 10 x 12 V/20 W.  
 Halogen-Stift G4  
 ca. 79 x 26 cm  
 elektr. Trafo

**MODULO**  
 ELECTRO

[www.modulelectro.ru](http://www.modulelectro.ru)

**5502/4.92**  
 4 x 12 V/20 W.  
 Halogen-Stift G4  
 Höhe ca. 36 cm  
 ca. 12 x 12 cm

Tastdimmer

Tastdimmer


**6706/4.92**  
 4 x 12 V/20 W.  
 Halogen-Stift G4  
 Höhe ca. 124 cm  
 ca. 18 x 18 cm  
 Schiebedimmer

**5499/2.92**  
 2 x 12 V/20 W.  
 Halogen-Stift G4  
 Höhe ca. 32 cm  
 Breite ca. 12cm

**6705/3.92**  
 3 x 12 V/20 W.  
 Halogen-Stift G4  
 Höhe ca. 124 cm  
 ca. 22 x 12 cm  
 Schiebedimmer

# Serie „Como“

Leuchten in Chrom, Glas opal-weiss



↑ ca. 90-120 cm ↓



**7415/350.02**  
3 x 60 W. Halopin G9, Hochvolt  
Höhe ca. 25 cm  
Ø ca. 35 cm  
incl. Leuchtmittel

Tastdimmer

# MODUL



**2641/450.02**  
3 x E 27, 75 W.  
Ø ca. 45 cm

[www.modulelectro.ru](http://www.modulelectro.ru)



**5712/3.02**  
3 x 40 W. Halopin G9,  
Hochvolt  
Höhe ca. 37 cm  
Ø ca. 21 cm  
incl. Leuchtmittel



**6868/3.02**  
3 x E 27, 75 W.  
Höhe ca. 156 cm  
Ø ca. 45 cm



**5713/3.02**  
3 x 60 W. Halopin G9,  
Hochvolt  
Höhe ca. 55 cm  
Ø ca. 35 cm  
incl. Leuchtmittel

Tastdimmer

Tastdimmer

Niedervolt-Halogenleuchten in Nickel matt mit Chrom abgesetzt,  
Glas opal-weiss satiniert, elektr. Trafo, incl. Leuchtmittel

Serie „Avantgarde“



1047/10.92  
10 x 12 V/20 W.  
Halogen-Stift G4  
Höhe ca. 20 cm  
Ø ca. 80 cm

1046/6.92  
6 x 12V/20 W.  
Halogen-Stift G4  
Höhe ca. 16 cm  
Ø ca. 63 cm



6777/9.92  
9 x 12 V/20 W.  
Halogen-Stift G4  
Höhe ca. 177 cm  
Ø ca. 50 cm  
Fußschalter



1045/12.92  
12 x 12V/20 W.  
Halogen-Stift G4  
ca. 90 x 49 cm



4053/2.92  
2 x 12V/20 W. Halogen-Stift G4  
Höhe ca. 34 cm  
Breite ca. 24 cm  
Ausladung ca. 8 cm



5604/5.92  
5 x 12 V/20 W.  
Halogen-Stift G4  
Höhe ca. 57 cm  
Ø ca. 29 cm

**MODUL**  
ELECTRO  
[www.modul-electro.ru](http://www.modul-electro.ru)

↑ ca. 90-120 cm ↓

Hochvolt-Halogenleuchten in Messing matt  
mit blank abgesetzt 01, Nickel matt  
mit Chrom abgesetzt 92,  
incl. Leuchtmittel



**5587/2.01**  
2 x 40 W. Halopin G 9  
Höhe ca. 39 cm  
Ø ca. 15 cm  
Glas champ satiniert  
Drehdimmer



**5588/2.01**  
2 x 40 W. Halopin G 9  
Höhe ca. 46 cm  
Ø ca. 20 cm  
Glas champ satiniert  
Drehdimmer



**5588/2.92**  
2 x 40 W.  
Halopin G 9  
Höhe ca. 46 cm  
Ø ca. 20 cm  
Glas opal-weiss  
satiniert  
Drehdimmer



**5587/2.92**  
2 x 40 W. Halopin G 9  
Höhe ca. 39 cm  
Ø ca. 15 cm  
Glas opal-weiss satiniert  
Drehdimmer

Hochvolt-Halogenleuchten in Messing matt  
mit blank abgesetzt 01, Nickel matt  
mit Chrom abgesetzt 92, incl. Leuchtmittel



**5584/2.92**  
2 x 40 W. Halopin G 9  
Höhe ca. 46 cm  
Ø ca. 26 cm  
Glas opal-weiss satiniert  
Drehdimmer



**5583/2.92**  
2 x 40 W. Halopin G 9  
Höhe ca. 35 cm  
Ø ca. 19 cm  
Glas opal-weiss satiniert  
Drehdimmer



**5583/2.01**  
2 x 40 W. Halopin G 9  
Höhe ca. 35 cm  
Ø ca. 19 cm  
Glas champ satiniert  
Drehdimmer



**5584/2.01**  
2 x 40 W. Halopin G 9  
Höhe ca. 46 cm  
Ø ca. 26 cm  
Glas champ satiniert  
Drehdimmer

Hochvolt-Halogenleuchten in Messing matt  
mit blank abgesetzt 01,  
Nickel matt mit Chrom  
abgesetzt 92,  
incl. Leuchtmittel



**5634/1.01**  
1 x 40 W. Halopin G9  
Höhe ca. 30 cm  
Glas champ  
satiniert

Tastdimmer



**5634/1.92**  
1 x 40 W. Halopin G9  
Höhe ca. 30 cm  
Glas opal-weiss satiniert

Tastdimmer



**5492/1.92**  
1 x 60 W.  
Halopin G9  
Höhe ca. 34 cm  
Glas weiss  
satiniert

Tastdimmer



**5493/2.92**  
2 x 60 W. Halopin G9  
Höhe ca. 55 cm  
Breite ca. 21 cm  
Glas weiss satiniert

Tastdimmer



**MODUL**  
ELECTRO  
[www.modulelectro.ru](http://www.modulelectro.ru)

## Serie „Romeo & Julia“

Leuchten in Gold matt mit blank  
abgesetzt, incl. Leuchtmittel  
Kerzenlampe Cosylight



- ca. 120 cm -



- ca. 120 cm -


7366/6.27  
6 x E 14, 40 W.  
Höhe ca. 55 cm  
Ø ca. 62 cm



1090/6.27  
6 x E 14, 40 W.  
Ø ca. 62 cm

**MODUL**  
ELECTRO

[www.modulelectro.ru](http://www.modulelectro.ru)




Schalter

4097/3.27  
3 x E 14, 40 W.  
Höhe ca. 104 cm  
Breite ca. 34 cm  
Ausladung ca. 15 cm



1091/8.27  
8 x E 14, 40 W.  
Ø ca. 72 cm



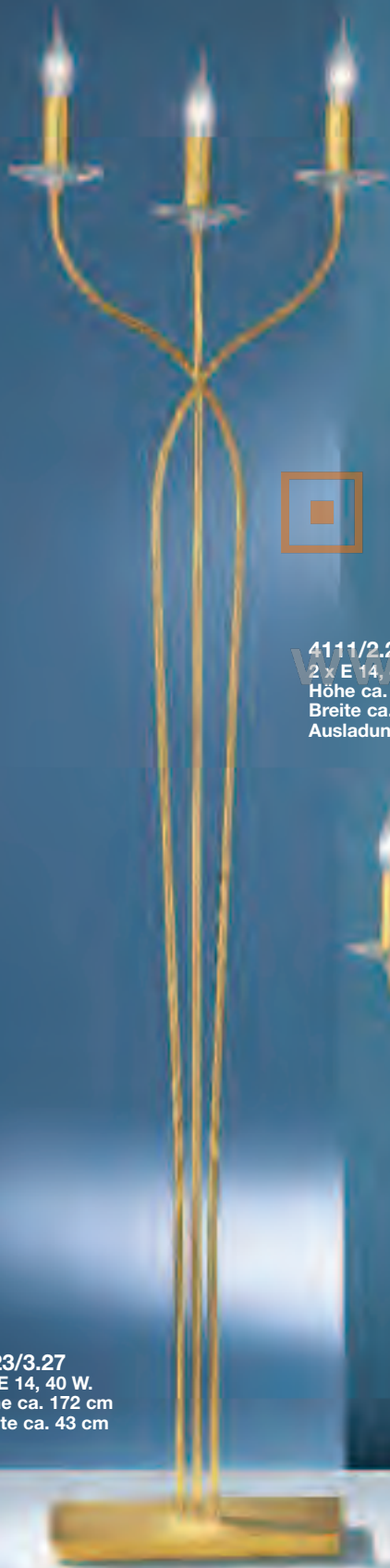
5672/2.27  
2 x E 14, 40 W.  
Höhe ca. 45 cm  
Breite ca. 20 cm





# Serie „Romeo & Julia“

Leuchten in Gold matt  
mit blank abgesetzt,  
incl. Leuchtmittel  
Kerzenlampe Cosylight



6823/3.27  
3 x E 14, 40 W.  
Höhe ca. 172 cm  
Breite ca. 43 cm

- ca. 120 cm -



4111/2.27  
2 x E 14, 40 W.  
Höhe ca. 66 cm  
Breite ca. 24 cm  
Ausladung ca. 17 cm



1089/6.27  
6 x E 14, 40 W.  
ca. 85 x 42 cm




7367/8.27  
8 x E 14, 40 W.  
Höhe ca. 59 cm  
Ø ca. 72 cm

- ca. 120 cm -



1088/4.27  
4 x E 14, 40 W.  
ca. 63 x 40 cm



## Serie „Viola“



**4166/2.27**  
2 x E 14, 40 W. Cosylight  
Höhe ca. 50 cm  
Breite ca. 35 cm  
Ausladung ca. 21 cm  
mit Kristallstäben

Leuchten in Gold matt  
mit blank abgesetzt,  
incl. Leuchtmittel  
Kerzenlampe Cosylight

↑  
ca. 120 cm  
↓

**MODULO**  
ELECTRO  
[www.modulelectro.ru](http://www.modulelectro.ru)



**1109/5.27**  
5 x E 14, 40 W. Cosylight  
Ø ca. 50 cm  
mit Kristallstäben



**5773/2.27**  
2 x E 14, 40 W. Cosylight  
Höhe ca. 60 cm  
Breite ca. 23 cm  
Drehdimmer

↑ ca. 120 cm ↓

**MODUL**  
ELECTRO  
[www.modulelectro.ru](http://www.modulelectro.ru)

1110/10.27  
10 x E 14,  
40 W. Cosylight  
Ø ca. 77 cm

## Serie „Viola“

Leuchten in Schwarz-Chrom  
mit Chrom abgesetzt,  
incl. Leuchtmittel  
Kerzenlampe Cosylight

← ca. 120 cm →

4166/2.69  
2 x E 14, 40 W. Cosylight  
Höhe ca. 50 cm  
Breite ca. 35 cm  
Ausladung ca. 21 cm  
mit Kristallstäben

**MODUL**  
ELECTRO  
[www.modulelectro.ru](http://www.modulelectro.ru)

1110/10.69  
10 x E 14, 40 W. Cosylight  
Höhe ca. 120 cm  
Ø ca. 77 cm  
mit Kristallstäben

5773/2.69  
2 x E 14, 40 W. Cosylight  
Höhe ca. 60 cm  
Breite ca. 23 cm  
Drehdimmer

↑  
ca. 120 cm  
↓




MODULO  
ELECTRO  
[www.moduloelectro.ru](http://www.moduloelectro.ru)

1109/5.69  
5 x E 14, 40 W. Cosylight  
Höhe ca. 120 cm  
Ø ca. 50 cm



## Serie „Verona“

Hochvolt-Halogenleuchten in Gold matt mit blank abgesetzt,  
Glas opal-weiss satiniert, incl. Leuchtmittel



6893/3.27  
3 x 60 W. Halopin G9  
Höhe ca. 168 cm  
Ø ca. 37 cm  
Fussdimmer



7450/5.27  
5 x 60 W. Halopin G9  
Höhe ca. 55 cm  
Ø ca. 63 cm



4168/2.27  
2 x 60 W. Halopin G9  
Höhe ca. 43 cm  
Breite ca. 33 cm  
Ausladung ca. 16 cm



4167/1.27  
1 x 60 W. Halopin G9  
Höhe ca. 41 cm  
Ausladung ca. 16 cm



5774/1.27  
1 x 60 W. Halopin G9  
Höhe ca. 48 cm  
Drehdimmer


**MODUL**  
ELECTRO  
[www.modulelectro.ru](http://www.modulelectro.ru)

↔ ca. 90-120 cm ↔

**MODUL**  
ELECTRO  
[www.modulelectro.ru](http://www.modulelectro.ru)

1112/7.27  
7 x 60 W. Halopin G9  
Hochvolt  
Ø ca. 66 cm


Hochvolt-Halogenleuchten in Chrom,  
Glas weiss geist, incl. Leuchtmittel




7426/9.02  
9 x 40 W. Halopin G9  
Höhe ca. 29 cm  
Ø ca. 60 cm

**MODUL**  
ELECTRO  
[www.modulelectro.ru](http://www.modulelectro.ru)


ca. 90-120 cm



4157/2.02  
2 x 40 W. Halopin G9  
Höhe ca. 33 cm  
Breite ca. 30 cm  
Ausladung ca. 13 cm



1103/18.02  
18 x 25 W. Halopin G9  
Ø ca. 72 cm



5731/2.02  
2 x 40 W. Halopin G9  
Höhe ca. 38 cm  
Breite ca. 17 cm





**MODUL**  
ELECTRO  
[www.modulelectro.ru](http://www.modulelectro.ru)

Hochvolt-Halogenleuchten in Messing matt mit blank abgesetzt 01, Nickel matt mit Chrom abgesetzt 92, Glas klar-weiss, incl. Leuchtmittel



7304/6.01  
6 x 40 W. Halopin G 9  
Höhe ca. 19 cm  
ca. 78 x 50 cm

ohne Abb.  
7304/6.92

↑  
ca. 90-120 cm  
↓



Schalter

4063/1.01  
1 x 40 W. Halopin G 9  
Höhe ca. 34 cm  
Ausladung ca. 13 cm

ohne Abb.  
4063/1.92

# MODUL

## ELECTRO

[www.modulelectro.ru](http://www.modulelectro.ru)

Tastdimmer



1053/6.01  
6 x 40 W. Halopin G 9  
Ø ca. 65 cm

ohne Abb.  
1053/6.92



Tastdimmer



5621/2.01  
2 x 60 W. Halopin G 9  
Höhe ca. 40 cm  
Breite ca. 35 cm

ohne Abb.  
5621/2.92



6788/3.01  
3 x 60 W.  
Halopin G 9  
Höhe ca. 172 cm  
Ø ca. 41 cm

ohne Abb.  
6788/3.92

## Serie „Calla“

Hochvolt-Halogenleuchten in Messing matt mit blank abgesetzt 01, Nickel matt mit Chrom abgesetzt 92, Glas klar-weiss, incl. Leuchtmittel



7303/6.01  
6 x 40 W. Halopin G 9  
Höhe ca. 17 cm  
Ø ca. 60 cm

ohne Abb.  
7303/6.92

↕ ca. 90-120 cm ↕

Schalter

4064/2.01  
2 x 40 W. Halopin G 9  
Höhe ca. 38 cm  
Breite ca. 30 cm  
Ausladung ca. 14 cm

ohne Abb.  
4064/2.92

**MODUL**  
ELECTRO

[www.modulelectro.ru](http://www.modulelectro.ru)



1054/8.01  
8 x 40 W. Halopin G 9  
Ø ca. 65 cm

ohne Abb.  
1054/8.92



5620/1.01  
1 x 60 W.  
Halopin G 9  
Höhe ca. 40 cm

ohne Abb.  
5620/1.92

Tastdimmer

Leuchten in Gold matt mit blank abgesetzt,  
Glas opal-weiss



1920/6.27  
6 x E14, 40 W.  
Höhe ca. 40 cm  
Ø ca. 63 cm



Schalter

4840/2.27  
2 x E14, 40 W.  
Höhe ca. 38 cm  
Breite ca. 24 cm



Schalter

5267/2.27  
2 x E14, 40 W.  
Höhe ca. 42 cm  
Breite ca. 30 cm



- ca. 120 cm -

**MODUL**  
ELECTRO

[www.modulelectro.ru](http://www.modulelectro.ru)



1919/12.27  
12 x E14, 40 W.  
Ø ca. 80 cm



Leuchten in Gold matt  
mit blank abgesetzt,  
Glas opal-weiss

- ca. 120 cm -

- ca. 120 cm -

1920/9.27  
9 x E14, 40 W.  
Höhe ca. 40 cm  
Ø ca. 63 cm

**MODUL**

Schalter

1919/6.27  
6 x E14, 40 W.  
Ø ca. 63 cm

**ELECTRO**  
[www.modulelectro.ru](http://www.modulelectro.ru)

1919/9.27  
9 x E14, 40 W.  
Ø ca. 63 cm

6443/2.27  
2 x E14, 40 W.  
Höhe ca. 142 cm  
Breite ca. 30 cm

Leuchten in Altmessing, Glas Alabaster Karamelle

1927/3.03  
3 x E 14, 60 W.  
Höhe ca. 32 cm  
Ø ca. 50 cm

- ca. 120 cm -

↑ ca. 90-120 cm ↓

Tastdimmer

**MODUL**  
ELECTRO  
[www.modulelectro.ru](http://www.modulelectro.ru)

1929/5.03  
5 x E 14, 60 W.  
Ø ca. 55 cm

4853/1.03  
1 x E 14, 60 W.  
Höhe ca. 18 cm  
Ausladung ca. 28 cm

1928/2.03  
2 x E 27, 75 W.  
Breite ca. 64 cm

Tastdimmer

6495/1.03  
1 x E 27, 100 W.  
Höhe ca. 140 cm  
Ausladung ca. 38 cm

5298/1.03  
1 x E 14, 60 W.  
Höhe ca. 46 cm  
Ausladung ca. 27 cm


Leuchten in Gold matt mit blank abgesetzt,  
Glas Alabaster Karamelle



1927/3.27  
3 x E 14, 60 W.  
Höhe ca. 32 cm  
Ø ca. 50 cm



← ca. 90-120 cm →



- ca. 120 cm -

Tastdimmer

**MODUL**  
ELECTRO

[www.modulelectro.ru](http://www.modulelectro.ru)



4853/1.27  
1 x E 14, 60 W.  
Höhe ca. 18 cm  
Ausladung ca. 28 cm



1928/2.27  
2 x E 27, 75 W.  
Breite ca. 64 cm

1929/5.27  
5 x E 14, 60 W.  
Ø ca. 55 cm



6495/1.27  
1 x E 27, 100 W.  
Höhe ca. 140 cm  
Ausladung ca. 38 cm



Tastdimmer

5298/1.27  
1 x E 14, 60 W.  
Höhe ca. 46 cm  
Ausladung ca. 27 cm

Leuchten in Altmessing, Glas champ satiniert

7230/460.20  
3 x E 27, 60 W.  
Höhe ca. 14 cm  
Ø ca. 46 cm  
Glas champ mit Dekor

7229/360.20  
2 x E 27, 60 W.  
Höhe ca. 12 cm  
Ø ca. 36 cm  
Glas champ mit Dekor

7313/5.03  
5 x E 14, 60 W.  
Höhe ca. 31 cm  
Ø ca. 58 cm

↑  
ca. 90-120 cm  
↓

↑  
ca. 90-120 cm  
↓

MODUL  
ELECTRO  
www.modulelectro.ru

4039/1.03  
1 x E 14, 60 W.  
Höhe ca. 18 cm  
Breite ca. 12 cm  
Ausladung ca. 21 cm

1023/5.03  
5 x E 14, 60 W.  
Ø ca. 58 cm

1058/4.03  
4 x E 14, 60 W.  
Breite ca. 81 cm


Tastdimmer

6765/3.03  
3 x E 14, 60 W.  
Höhe ca. 180 cm  
Ø ca. 50 cm

5594/1.03  
1 x 60 W. Halopin G 9  
Höhe ca. 30 cm  
incl. Leuchtmittel



# Energiespar-Leuchten



**MODUL**

**ELECTRO**

[www.modulelectro.ru](http://www.modulelectro.ru)

Sparen Sie Energie –  
ohne Kompromisse.

Leuchten in Nickel matt mit Chrom abgesetzt,  
Glas opal-weiss satiniert



Auch geeignet für den Einsatz  
von Energiesparleuchtmittel.

← ca. 150 cm →

← ca. 150 cm →

**MODUL**  
ELECTRO

2686/3.92  
3 x E27, 60 W.  
Breite ca. 82 cm

[www.modulelectro.ru](http://www.modulelectro.ru)



2687/5.92  
5 x E27, 60 W.  
Breite ca. 123 cm

5769/1.92  
1 x E27, 60 W.  
Höhe ca. 54 cm  
Drehdimmer

6891/1.92  
1 x E27, 60 W.  
Höhe ca. 137 cm  
Ausladung ca. 27 cm

Leuchten in Messing matt mit blank abgesetzt,  
Glas opal-weiss satiniert



Auch geeignet für den Einsatz  
von Energiesparleuchtmittel.

↔ ca. 150 cm ↔

↔ ca. 150 cm ↔

**MODUL**  
ELECTRO

2686/3.01  
3 x E27, 60 W.  
Breite ca. 82 cm

[www.modulelectro.ru](http://www.modulelectro.ru)



2687/5.01  
5 x E27, 60 W.  
Breite ca. 123 cm

5769/1.01  
1 x E27, 60 W.  
Höhe ca. 54 cm  
Drehdimmer

6891/1.01  
1 x E 27, 60 W.  
Höhe ca. 137 cm  
Ausladung ca. 27 cm

**Leuchten in Nickel matt  
mit Chrom abgesetzt,  
Glas opal-weiss satiniert**



Auch geeignet für den Einsatz  
von Energiesparleuchtmittel.

**7470/5.92**  
5 x E14, 40 W.  
Höhe ca. 34 cm  
Ø ca. 57 cm



**4191/2.92**  
2 x E14, 40 W.  
Höhe ca. 25 cm  
Breite ca. 32 cm  
Ausladung ca. 24 cm

Schalter

**MODUL**  
ELECTRO

[www.modulelectro.ru](http://www.modulelectro.ru)



**2706/4.92**  
4 x E14, 40 W.  
Breite ca. 88 cm

- ca. 150 cm -





**4190/1.92**  
1 x E14, 40 W.  
Höhe ca. 25 cm  
Breite ca. 12 cm  
Ausladung ca. 26 cm

Schalter



**2707/5.92**  
5 x E14, 40 W.  
Breite ca. 113 cm



**5790/1.92**  
1 x E14, 40 W.  
Höhe ca. 44 cm  
Drehdimmer

**Leuchten in Messing matt  
mit blank abgesetzt,  
Glas opal-weiss satiniert**




Auch geeignet für den Einsatz  
von Energiesparleuchtmittel.

**7470/5.01**  
5 x E14, 40 W.  
Höhe ca. 34 cm  
Ø ca. 57 cm



- ca. 90-120 cm -

**1117/5.01**  
5 x E14, 40 W.  
Ø ca. 57 cm



**4191/2.01** Schalter  
2 x E14, 40 W.  
Höhe ca. 25 cm  
Breite ca. 32 cm  
Ausladung ca. 24 cm

**MODUL**  
ELECTRO

[www.modulelectro.ru](http://www.modulelectro.ru)

- ca. 150 cm -



**2706/4.01**  
4 x E14, 40 W.  
Breite ca. 88 cm

- ca. 150 cm -

**4190/1.01**  
1 x E14, 40 W.  
Höhe ca. 25 cm  
Breite ca. 12 cm  
Ausladung ca. 26 cm



Schalter




**2707/5.01**  
5 x E14, 40 W.  
Breite ca. 113 cm



**5790/1.01**  
1 x E14, 40 W.  
Höhe ca. 44 cm  
Drehdimmer




Leuchten in Nickel matt mit Chrom abgesetzt,  
incl. Energiesparleuchtmittel



**6899/1.92**  
1 x TC-DE 18W.  
Lumilux = 100W. AGL  
höhenverstellbar  
von ca. 100 - 140 cm  
Ausladung ca. 38 cm

**5791/1.92**  
1 x TC-DE 18W.  
Lumilux = 100W. AGL  
Höhe ca. 55 cm  
Ausladung ca. 40 cm



**6900/1.92**  
1 x TC-DE 18W.  
Lumilux = 100W. AGL  
höhenverstellbar  
von ca. 100 - 140 cm  
Ausladung ca. 60 cm

**MODUL**


**ELECTRO**

Leuchten in Messing matt mit blank abgesetzt,  
incl. Energiesparleuchtmittel



**6900/1.01**  
1 x TC-DE 18W.  
Lumilux = 100W. AGL  
höhenverstellbar  
von ca. 100 - 140 cm  
Ausladung ca. 60 cm

**5791/1.01**  
1 x TC-DE 18W.  
Lumilux = 100W. AGL  
Höhe ca. 55 cm  
Ausladung ca. 40 cm



**6899/1.01**  
1 x TC-DE 18W.  
Lumilux = 100W. AGL  
höhenverstellbar  
von ca. 100 - 140 cm  
Ausladung ca. 38 cm



**MODUL**  
ELECTRO  
[www.modulelectro.ru](http://www.modulelectro.ru)

Niedervolt-Halogenleuchten in Messing matt mit blank abgesetzt 01, Nickel matt mit Chrom abgesetzt 92, Glas opal-weiss, Scheibe satiniert, die Pendel und Strahler sind in der Schiene verstellbar, der Trafo ist auf der Schiene nach rechts und links versetzbar, mechan. Trafo, incl. Leuchtmittel

Trafo 210 VA



Anwendungsbeispiel

2598/4.92  
4 x 12 V/50 W.  
Halogen-Stift GY 6.35  
Breite ca. 180 cm

ohne Abb.  
2598/4.01  
Messing matt  
mit blank abgesetzt

**MODUL**  
ELECTRO

[www.modulelectro.ru](http://www.modulelectro.ru)

7430/1.92  
Ni. matt/Chrom

7429/1.92  
Ni. matt/Chrom

Strahler sind in Artikel 2597/3.92 und 2598/4.92 nachrüstbar, bitte max. Leistung des Trafos (210 VA) beachten, ggf. Leuchtmittel der Pendel anpassen! Bei der Bestellung bitte immer die Artikelnummer des Pendels mit der Artikelnummer des Strahlers angeben.

7430/1.01  
Mess. matt/blank

7429/1.01  
Mess. matt/blank

Strahler sind in Artikel 2597/3.01 und 2598/4.01 nachrüstbar, bitte max. Leistung des Trafos (210 VA) beachten, ggf. Leuchtmittel der Pendel anpassen! Bei der Bestellung bitte immer die Artikelnummer des Pendels mit der Artikelnummer des Strahlers angeben.

Trafo 210 VA


ca. 150 cm  
ca. 150 cm  
ca. 150 cm

2597/3.92  
3 x 12V/50 W.  
Halogen-Stift  
GY 6.35  
Breite ca. 150 cm

ohne Abb.  
2597/3.01  
Messing matt mit  
blank abgesetzt



Niedervolt-Halogenleuchten in Messing matt mit blank abgesetzt 01, Nickel matt mit Chrom abgesetzt 92, Glas opal klar-weiss, die Pendel und Strahler sind in der Schiene verstellbar, der Trafo ist auf der Schiene nach rechts und links versetzbar, mechan. Trafo, incl. Leuchtmittel



2708/4.01  
4 x 12 V/50 W.  
Halogen-Stift GY 6.35  
Breite ca. 180 cm

ohne Abb.  
2708/4.92  
Nickel matt mit  
Chrom abgesetzt

**MODUL**  
ELECTRO

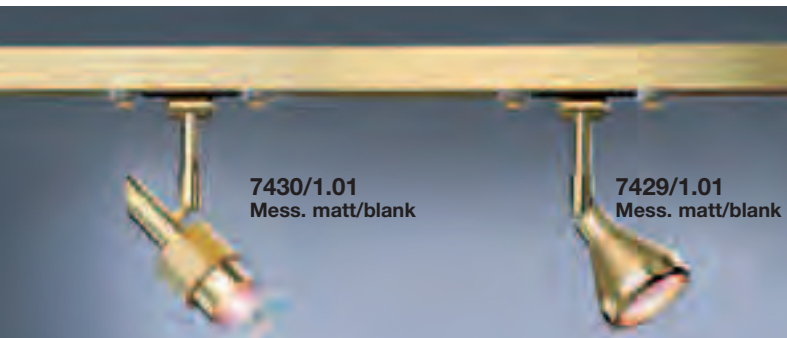
[www.modulelectro.ru](http://www.modulelectro.ru)



7430/1.92  
Ni. matt/Chrom

7429/1.92  
Ni. matt/Chrom

Strahler sind in Artikel 2620/3.92 und 2708/4.92 nachrüstbar, bitte max. Leistung des Trafos (210 VA) beachten, ggf. Leuchtmittel der Pendel anpassen! Bei der Bestellung bitte immer die Artikelnummer des Pendels mit der Artikelnummer des Strahlers angeben.



7430/1.01  
Mess. matt/blank

7429/1.01  
Mess. matt/blank

Strahler sind in Artikel 2620/3.01 und 2708/4.01 nachrüstbar, bitte max. Leistung des Trafos (210 VA) beachten, ggf. Leuchtmittel der Pendel anpassen! Bei der Bestellung bitte immer die Artikelnummer des Pendels mit der Artikelnummer des Strahlers angeben.



2620/3.92  
3 x 12V/50 W.  
Halogen-Stift GY 6.35  
Breite ca. 150 cm

ohne Abb.  
2620/3.01

Niedervolt-Halogenleuchten in Messing matt mit blank abgesetzt 01, Nickel matt mit Chrom abgesetzt 92, die Pendel und Strahler sind in der Schiene verstellbar, der Trafo ist auf der Schiene nach rechts und links versetzbar, mechan. Trafo, incl. Leuchtmittel



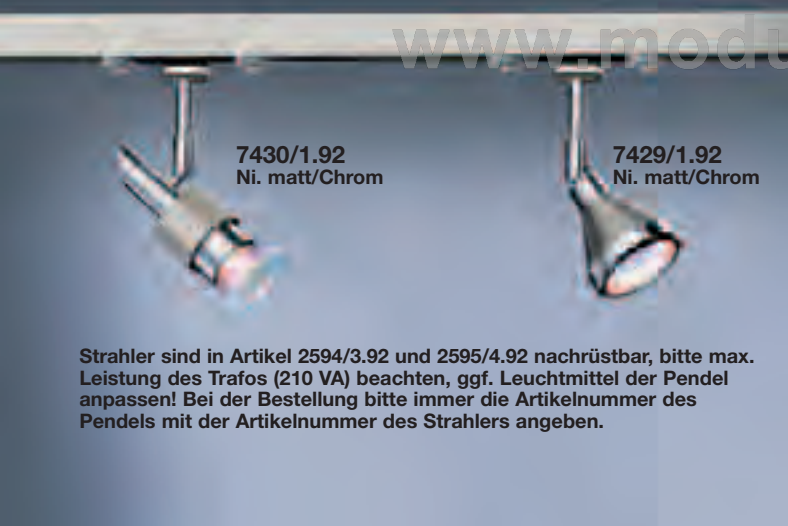
2595/4.01  
4 x 12 V/50 W.  
Halogen-Stift GY 6.35  
Breite ca. 180 cm  
Glas champ satiniert

ohne Abb.  
2595/4.92  
Nickel matt mit  
Chrom abgesetzt  
Glas opal-weiss satiniert

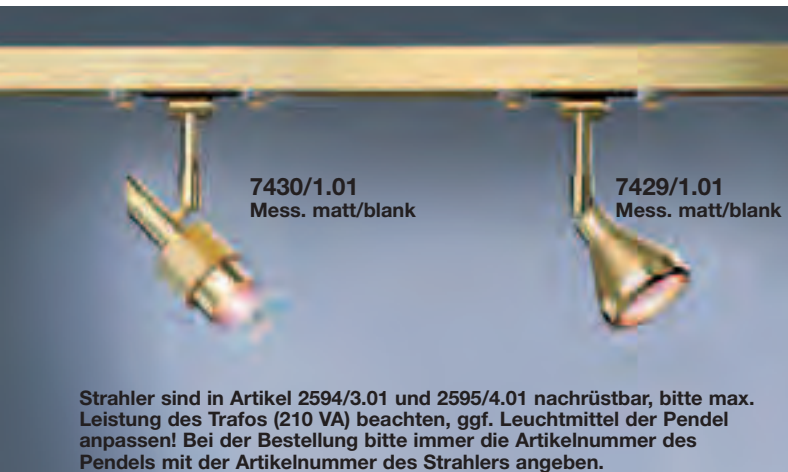
**MODUL**

ELECTRO

www.modulelectro.ru



Strahler sind in Artikel 2594/3.92 und 2595/4.92 nachrüstbar, bitte max. Leistung des Trafos (210 VA) beachten, ggf. Leuchtmittel der Pendel anpassen! Bei der Bestellung bitte immer die Artikelnummer des Pendels mit der Artikelnummer des Strahlers angeben.



Strahler sind in Artikel 2594/3.01 und 2595/4.01 nachrüstbar, bitte max. Leistung des Trafos (210 VA) beachten, ggf. Leuchtmittel der Pendel anpassen! Bei der Bestellung bitte immer die Artikelnummer des Pendels mit der Artikelnummer des Strahlers angeben.



2594/3.92  
3 x 12 V/50 W.  
Halogen-Stift  
GY 6.35  
Breite ca. 150 cm  
Glas opal-weiss  
satiniert

ohne Abb.  
2594/3.01  
Messing matt mit  
blank abgesetzt  
Glas champ satiniert

Niedervolt-Halogenleuchten  
in Nickel matt mit Chrom  
abgesetzt, Glas opal klar-weiss,  
elektr. Trafo, incl. Leuchtmittel



↔ ca. 150 cm →

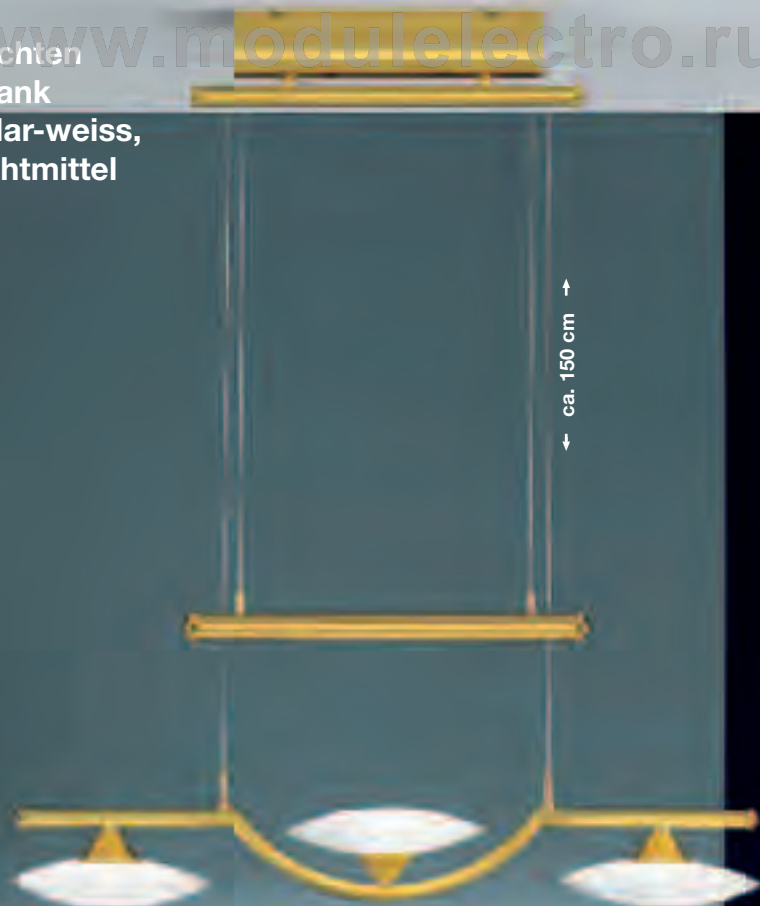
**MODUL**

2614/3.92  
3 x 12 V/35 W. Halogen-Stift GY 6.35  
Breite ca. 70 cm

**ELECTRO**

[www.modulelectro.ru](http://www.modulelectro.ru)

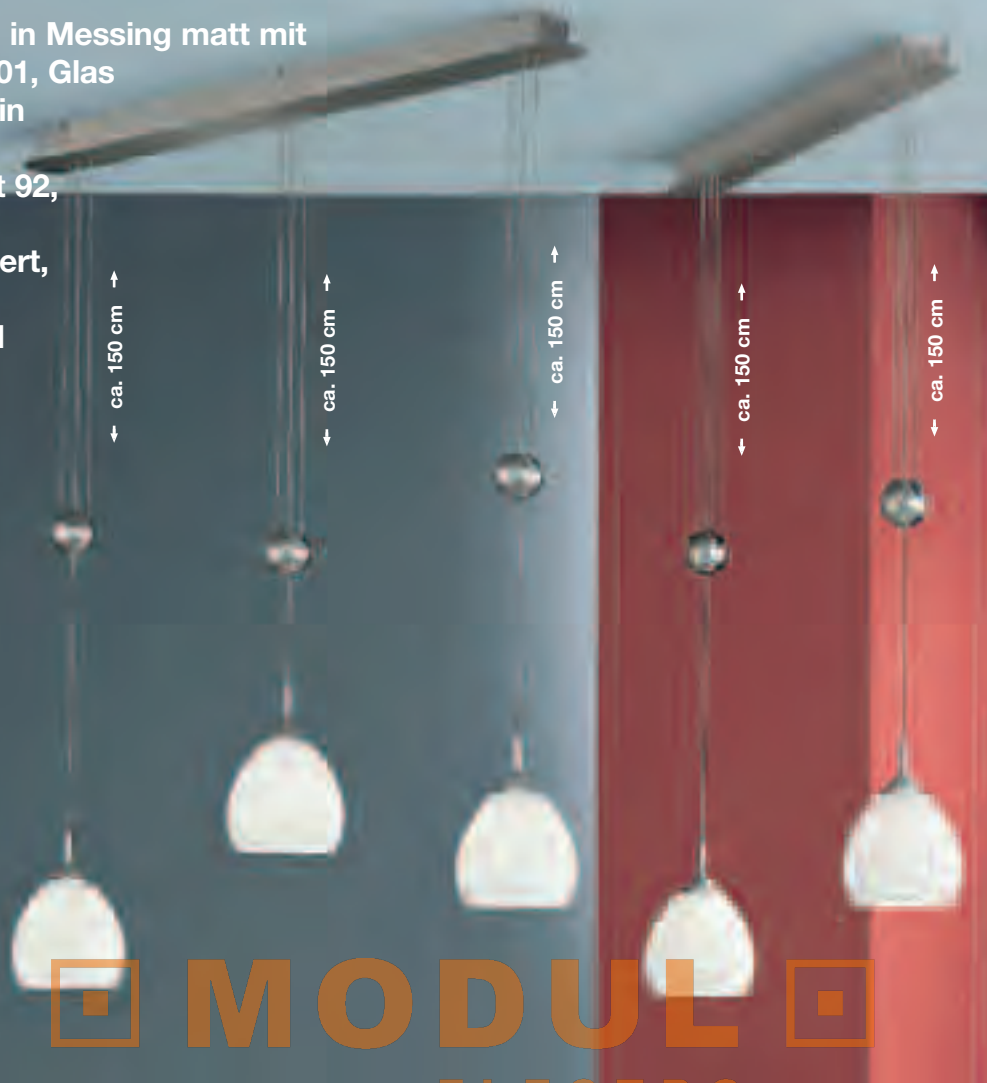
Niedervolt-Halogenleuchten  
in Messing matt mit blank  
abgesetzt, Glas opal klar-weiss,  
elektr. Trafo, incl. Leuchtmittel



↔ ca. 150 cm →

2614/3.01  
3 x 12 V/35 W. Halogen-Stift GY 6.35  
Breite ca. 70 cm

Halogenleuchten in Messing matt mit  
blank abgesetzt 01, Glas  
champ satiniert, in  
Nickel matt mit  
Chrom abgesetzt 92,  
Glas  
opal-weiss satiniert,  
elektr. Trafo,  
incl. Leuchtmittel



2571/3.92  
3 x 12 V/50 W.  
Halogen-Stift GY 6.35  
Niedervolt  
Breite ca. 90 cm

ohne Abb.  
2571/3.01



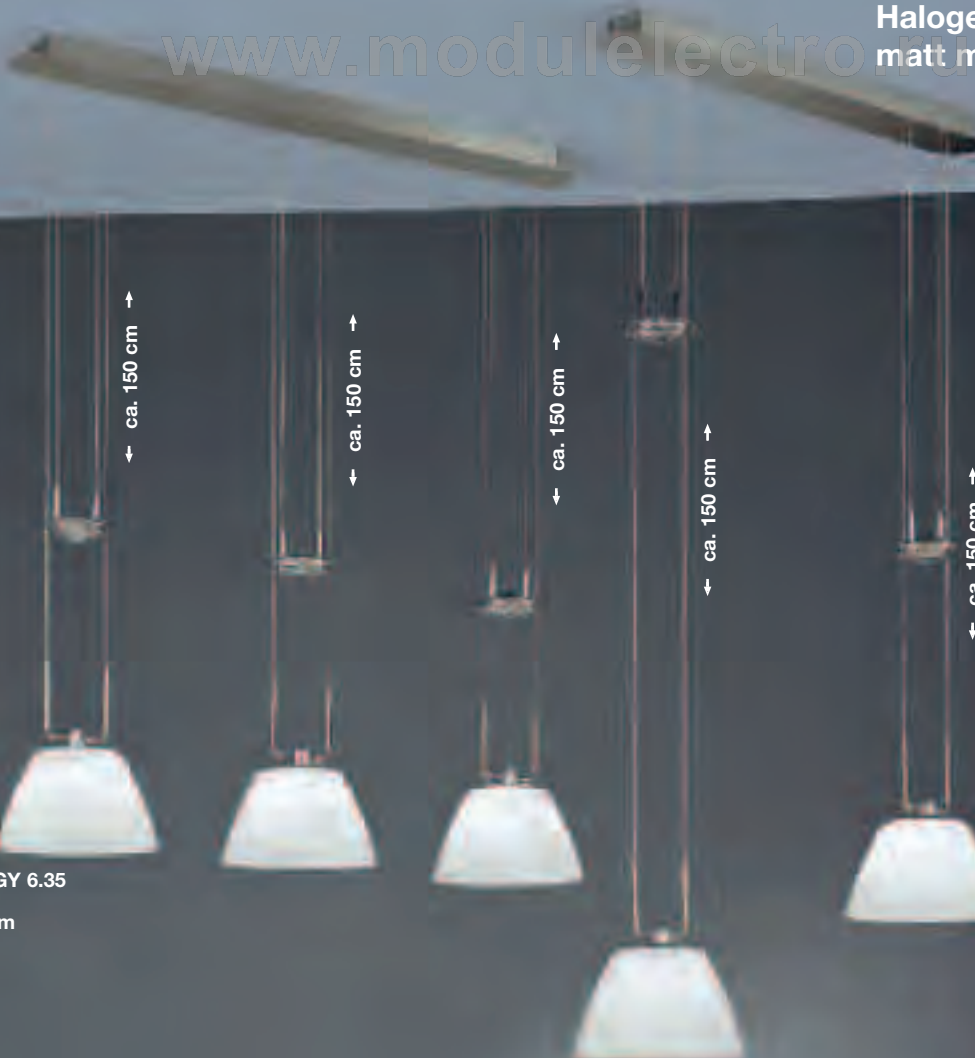
2570/2.92  
2 x 12 V/50 W.  
Halogen-Stift GY 6.35  
Niedervolt  
Breite ca. 70 cm

ohne Abb.  
2570/2.01

**MODUL**  
ELECTRO

[www.modulelectro.de](http://www.modulelectro.de)

Halogenleuchten in Messing  
matt mit blank abgesetzt 01,  
Glas champ satiniert,  
in Nickel matt mit  
Chrom abgesetzt 92,  
Glas opal-weiss  
satiniert, elektr.  
Trafo incl.  
Leuchtmittel



2554/3.92  
3 x 12V/50 W.  
Halogen-Stift GY 6.35  
Niedervolt  
Breite ca. 90 cm

ohne Abb.  
2554/3.01



2553/2.92  
2 x 12V/50 W.  
Halogen-Stift GY 6.35  
Niedervolt  
Breite ca. 70 cm

ohne Abb.  
2553/2.01

Niedervolt-Halogenleuchten in Messing matt mit blank abgesetzt 01, Nickel matt mit Chrom abgesetzt 92, Glas opal klar-weiss, elektr. Trafo, incl. Leuchtmittel



↕ ca. 150 cm ↕



↕ ca. 150 cm ↕

2612/2.01  
2 x 12 V/50 W.  
Halogen-Stift GY 6.35  
Breite ca. 72 cm



↕ ca. 150 cm ↕



↕ ca. 150 cm ↕

2612/2.92  
2 x 12 V/50 W. Halogen-Stift GY 6.35  
Breite ca. 72 cm

**MODULO**  
ELECTRO




Niedervolt-Halogenleuchten in Messing matt mit blank abgesetzt 01, Nickel matt mit Chrom abgesetzt 92, Glas opal klar-weiss, mechan. Trafo, incl. Leuchtmittel



↕ ca. 150 cm ↕




↕ ca. 150 cm ↕




↕ ca. 150 cm ↕

2613/3.01  
3 x 12 V/50 W. Halogen-Stift GY 6.35  
Breite ca. 92 cm



↕ ca. 150 cm ↕



↕ ca. 150 cm ↕



↕ ca. 150 cm ↕

2613/3.92  
3 x 12 V/50 W. Halogen-Stift GY 6.35  
Breite ca. 92 cm



Niedervolt-Halogenleuchten in Messing matt mit blank abgesetzt 01, Altmessing 03,  
Nickel matt mit Chrom abgesetzt 92, Glas Alabaster weiss, elektr. Trafo, incl. Leuchtmittel

← ca. 150 cm →

← ca. 150 cm →

← ca. 150 cm →

← ca. 150 cm →

← ca. 150 cm →

← ca. 150 cm →

**MODUL**  
ELECTRO

[www.modulelectro.ru](http://www.modulelectro.ru)

2312/2.01  
2 x 12 V/50 W.  
Halogen-Stift GY 6.35  
Breite ca. 75 cm

2312/2.92  
2 x 12 V/50 W.  
Halogen-Stift GY 6.35  
Breite ca. 75 cm

2312/2.03  
2 x 12 V/50 W.  
Halogen-Stift GY 6.35  
Breite ca. 75 cm

Niedervolt-Halogenleuchten in Nickel matt mit Chrom abgesetzt,  
Glas weiss satiniert, incl. Leuchtmittel




2551/3.92  
3 x 12 V/50 W.  
Halogen-Stift GY 6.35  
in der Breite einstellbar  
von ca. 80-105 cm  
mechan. Trafo

**MODUL**  
ELECTRO


[www.modulelectro.ru](http://www.modulelectro.ru)

Messing matt mit blank abgesetzt



2551/3.01

Altmessing



2551/3.03

Hochvolt-Halogenleuchten in Messing matt mit blank abgesetzt 01, Nickel matt mit Chrom abgesetzt 92, Glas opal-weiss satiniert, incl. Leuchtmittel

3667/7.92  
7 x 40 W.  
Halopin G9  
Höhe ca. 150 cm  
Ø ca. 35 cm

3667/7.01  
7 x 40 W.  
Halopin G9  
Höhe ca. 150 cm  
Ø ca. 35 cm

**MODULO**  
ELECTRO

Niedervolt-Halogenleuchten in Messing matt mit blank abgesetzt 01, Nickel matt mit Chrom abgesetzt 92, elektr. Trafo, incl. Leuchtmittel

↕ ca. 150 cm ↕  
↕ ca. 150 cm ↕  
↕ ca. 150 cm ↕

↕ ca. 150 cm ↕  
↕ ca. 150 cm ↕  
↕ ca. 150 cm ↕



2586/3.01  
3 x 12V/50 W.  
Halogen-Stift GY 6.35  
Ø ca. 38 cm  
Glas champ satiniert



2586/3.92  
3 x 12V/50 W.  
Halogen-Stift GY 6.35  
Ø ca. 38 cm  
Glas opal-weiss satiniert



**Niedervolt-Halogenleuchten in Messing matt mit blank abgesetzt 01, Nickel matt mit Chrom abgesetzt 92, elektr. Trafo, incl. Leuchtmittel**



**2617/1.92**  
1 x 12 V/50 W.  
Halogen-Stift GY 6.35  
Ø ca. 24 cm  
Glas opal-weiss,  
Scheibe satiniert

↕ ca. 150 cm ↕

**2618/1.92**  
1 x 12 V/50 W.  
Halogen-Stift GY 6.35  
Ø ca. 22 cm  
Glas opal-weiss

↕ ca. 150 cm ↕

**2618/1.01**  
1 x 12 V/50 W.  
Halogen-Stift GY 6.35  
Ø ca. 22 cm  
Glas opal-weiss

↕ ca. 150 cm ↕



**2617/1.01**  
1 x 12 V/50 W.  
Halogen-Stift GY 6.35  
Ø ca. 24 cm  
Glas opal-weiss,  
Scheibe satiniert

↕ ca. 150 cm ↕

**MODUL**  
**ELECTRO**

[www.modul-electro.ru](http://www.modul-electro.ru)

**Hochvolt-Halogenleuchten in Messing matt mit blank abgesetzt 01, Nickel matt mit Chrom abgesetzt 92, incl. Leuchtmittel**

↕ ca. 150 cm ↕

**2518/4.01**  
4 x 40 W. Halopin G 9  
ca. 63 x 36 cm  
Glas champ satiniert

**2518/4.92**  
4 x 40 W. Halopin G 9  
ca. 63 x 36 cm  
Glas opal-weiss satiniert

↕ ca. 150 cm ↕

Niedervolt-Halogenleuchten in Messing matt mit blank abgesetzt 01,  
Nickel matt mit Chrom abgesetzt 92, elektr. Trafo, incl. Leuchtmittel



**2572/1.01**  
1 x 12 V/50 W.  
Halogen-Stift GY 6.35  
Ø ca. 15 cm  
Glas champ satiniert



**2572/1.92**  
1 x 12 V/50 W.  
Halogen-Stift GY 6.35  
Ø ca. 15 cm  
Glas opal-weiss satiniert



**2558/1.01**  
1 x 12 V/50 W.  
Halogen-Stift GY 6.35  
Ø ca. 22 cm  
Glas champ satiniert



**2558/1.92**  
1 x 12 V/50 W.  
Halogen-Stift GY 6.35  
Ø ca. 22 cm  
Glas opal-weiss satiniert

**MODUL**  
**ELECTRO**

Niedervolt-Halogenleuchten in Messing matt mit blank abgesetzt 01, Nickel  
matt mit Chrom abgesetzt 92, elektr. Trafo, incl. Leuchtmittel



**2293/1.01**  
1 x 12 V/50 W.  
Halogen-Stift GY 6.35  
Ø ca. 25 cm  
Glas Alabaster weiß



**2293/1.92**  
1 x 12 V/50 W.  
Halogen-Stift GY 6.35  
Ø ca. 25 cm  
Glas Alabaster weiß

Niedervolt-Halogenleuchten in Nickel matt mit Chrom abgesetzt, Glas oval, opal-weiss satiniert, elektr. Trafo, incl. Leuchtmittel



2446/5.92  
5 x 12 V/35 W.  
Halogen-Stift GY 6.35  
Breite ca. 83 cm

↕ ca. 150 cm ↕



2446/4.92  
4 x 12 V/35 W.  
Halogen-Stift GY 6.35  
Breite ca. 67 cm

↕ ca. 150 cm ↕

MODUL  
ELECTRO

Hochvolt-Halogenleuchten in Nickel matt mit Chrom abgesetzt 92, Messing matt mit blank abgesetzt 01, Glas opal-weiss satiniert, incl. Leuchtmittel



2437/4.92  
4 x 40 W Halopin G9  
Breite einstellbar von  
ca. 80-105 cm

↕ ca. 90-120 cm ↕

↕ ca. 90-120 cm ↕



2437/4.01  
4 x 40 W Halopin G9  
Breite einstellbar von  
ca. 80-105 cm

Hochvolt-Halogenleuchten, Glas weiss,  
incl. Leuchtmittel  
ohne  
Tastdimmer

**DAS ORIGINAL**



2026/1.92  
1 x 200 W.  
Halogen R 7 S  
Ø ca. 55 cm  
Nickel matt mit  
Chrom abgesetzt

↑ ca. 150 cm ↓



2026/1.03  
1 x 200 W.  
Halogen R 7 S  
Ø ca. 55 cm  
Altmessing

↑ ca. 150 cm ↓



2026/1.01  
1 x 200 W.  
Halogen R 7 S  
Ø ca. 55 cm  
Messing matt mit  
blank abgesetzt

↑ ca. 150 cm ↓



**MODUL**  
ELECTRO

Hochvolt-Halogenleuchten, Glas weiss,  
incl. Leuchtmittel  
mit Tastdimmer

**DAS ORIGINAL**

↑ ca. 150 cm ↓



Tastdimmer

2086/1.03  
1 x 200 W.  
Halogen R 7 S  
Ø ca. 55 cm  
Altmessing


↑ ca. 150 cm ↓



Tastdimmer

2086/1.92  
1 x 200 W.  
Halogen R 7 S  
Ø ca. 55 cm  
Nickel matt mit  
Chrom abgesetzt

↑ ca. 150 cm ↓



Tastdimmer

Tastdimmer

2086/1.01  
1 x 200 W.  
Halogen R 7 S  
Ø ca. 55 cm  
Messing matt mit  
blank abgesetzt

www.modulelectro.ru



**MODUL**  
ELECTRO  
[www.modulelectro.ru](http://www.modulelectro.ru)

Leuchten in Messing matt mit blank  
abgesetzt, Schirm Chintz beige

↑  
ca. 150 cm  
↓



**4951/2.01**  
2 x E 14, 60 W.  
Höhe ca. 31 cm  
Breite ca. 32 cm  
Ausladung ca. 19 cm

**MODUL**  
ELECTRO

[www.modulelectro.ru](http://www.modulelectro.ru)

**9441/4.01**  
4 x E 14, 60 W.  
Ø ca. 46 cm

Tastdimmer

Tastdimmer



**5485/2.01**  
2 x E 14, 60 W.  
Höhe ca. 40 cm  
Breite ca. 31 cm

Tastdimmer



**5486/4.01**  
4 x E 14, 60 W.  
Höhe ca. 63 cm  
Ø ca. 43 cm



**6698/4.01**  
4 x E 14, 60 W.  
Höhe ca. 147 cm  
Ø ca. 50 cm

Leuchten in Messingguss matt mit blank abgesetzt,  
Schirm Chintz vanillefarbig

Serie „Katharina“







- ca. 120 cm -



4137/2.01  
2 x E 14, 40 W.  
Höhe ca. 40 cm  
Breite ca. 40 cm  
Ausladung ca. 22 cm



**MODUL**  
ELECTRO  
www.modulelectro.ru

9450/5.01  
5 x E 14, 40 W.  
Ø ca. 49 cm

   
5708/4.01  
4 x E 14, 40 W.  
Höhe ca. 58 cm  
Ø ca. 43 cm  
Drehdimmer

   
6871/1.01  
1 x E 27, 75 W.  
Höhe ca. 125-157 cm  
Ausladung ca. 50 cm

   
5707/2.01  
2 x E 14, 40 W.  
Höhe ca. 48 cm  
ca. 38 x 19 cm  
Drehdimmer

   
6866/5.01  
5 x E 14, 40 W.  
Höhe ca. 152 cm  
Ø ca. 51 cm



6885/2. 76  
2 x E 27, 75 W.  
Höhe ca. 161 cm  
Ø ca. 55 cm  
Fussdimmer



**MODUL**  
ELECTRO  
[www.modul-electro.ru](http://www.modul-electro.ru)



5755/1.76  
1 x E 27, 60 W.  
Höhe ca. 48 cm  
Ø ca. 28 cm  
Drehdimmer



5756/1. 76  
1 x E 27, 100 W.  
Höhe ca. 73 cm  
Ø ca. 42 cm  
Drehdimmer





6885/2.77  
2 x E 27, 75 W.  
Höhe ca. 161 cm  
Ø ca. 55 cm  
Fussdimmer



5755/1.77  
1 x E 27, 60 W.  
Höhe ca. 48 cm  
Ø ca. 28 cm  
Drehdimmer



5756/1.77  
1 x E 27, 100 W.  
Höhe ca. 73 cm  
Ø ca. 42 cm  
Drehdimmer

 **MODUL**   
ELECTRO  
[www.modulelectro.ru](http://www.modulelectro.ru)

Leuchten in Messing matt mit blank abgesetzt 01,  
Schirm Chintz beige, Nickel matt mit Chrom abgesetzt 92, Schirm Chintz weiss

Deckenstrahler

↑  
ca. 150 cm  
↓

↑  
ca. 150 cm  
↓

Deckenstrahler

**MODUL**  
ELECTRO

Tastdimmer



9443/3.01  
3 x E 27, 60 W.  
Ø ca. 45 cm

www.modulelectro.ru



9443/3.92  
3 x E 27, 60 W.  
Ø ca. 45 cm

Tastdimmer



5517/1.01  
1 x E 27, 100 W.  
Höhe ca. 63 cm  
Ø ca. 44 cm



5516/1.01  
1 x E 27, 100 W.  
Höhe ca. 50 cm  
Ø ca. 33 cm



5517/1.92  
1 x E 27, 100 W.  
Höhe ca. 63 cm  
Ø ca. 44 cm

6879/3.92  
2 x E 27, 60 W.  
1 x E 27, 150 W.  
Halostar  
Höhe ca. 159 cm  
Ø ca. 58 cm  
getrennt schalt-  
und dimmbar



5516/1.92  
1 x E 27, 100 W.  
Höhe ca. 50 cm  
Ø ca. 33 cm

6879/3.01  
2 x E 27, 60 W.  
1 x E 27, 150 W.  
Halostar  
Höhe ca. 159 cm  
Ø ca. 58 cm  
getrennt schalt-  
und dimmbar

Leuchten in Messing matt mit blank abgesetzt 01,  
Schirm Chintz beige, Nickel matt mit Chrom  
abgesetzt 92, Schirm Chintz weiss



4171/1.01  
1 x E27, 60 W.  
Höhe ca. 43 cm  
Ausladung ca. 61 cm

Tastdimmer

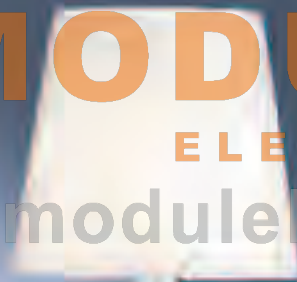


Tastdimmer



Tastdimmer

**MODUL**  
ELECTRO  
[www.modulelectro.ru](http://www.modulelectro.ru)



Tastdimmer

4171/1.92  
1 x E27, 60 W.  
Höhe ca. 43 cm  
Ausladung ca. 61 cm



6897/1.01  
1 x E27, 100 W.  
Höhe ca. 117 - 155 cm  
Ausladung ca. 56 cm



6897/1.92  
1 x E27, 100 W.  
Höhe ca. 117 - 155 cm  
Ausladung ca. 56 cm



**Leuchten in Messing matt  
mit blank abgesetzt,  
Schirm Chintz beige**



**5385/3.01**  
3 x E 27, 60 W.  
Höhe ca. 75 cm  
Ø ca. 50 cm



**5384/1.01**  
1 x E 27, 100 W.  
Höhe ca. 57 cm  
Ø ca. 43 cm



**9439/5.01**  
3 x E 27, 60 W.  
2 x 75 W. Halogen B15d,  
getrennt schaltbar  
Ø ca. 50 cm



**6600/3.01**  
2 x E 27, 60 W.  
1 x E 27, 150 W.  
Halostar,  
getrennt schalt- und dimmbar  
Höhe ca. 160 cm  
Ø ca. 57 cm



**5383/1.01**  
1 x E 27, 100 W.  
Höhe ca. 48 cm  
Ø ca. 36 cm

**MODUL**  
ELECTRO

[www.modulelectro.ru](http://www.modulelectro.ru)

**Leuchten in Messing matt  
mit blank abgesetzt,  
Schirm Chintz beige**



**5765/1.01**  
1 x E 27, 75 W.  
Höhe ca. 76 cm  
ca. 45 x 45 cm  
Drehdimmer



**5763/1.01**  
1 x E 27, 40 W.  
Höhe ca. 48 cm  
ca. 25 x 25 cm  
Drehdimmer



**5764/1.01**  
1 x E 27, 60 W.  
Höhe ca. 62 cm  
ca. 35 x 35 cm  
Drehdimmer

4135/2.01  
2 x E 14, 40 W.  
Höhe ca. 33 cm  
Breite ca. 35 cm  
Ausladung ca. 23 cm

ca. 150 cm

**MODUL**  
ELECTRO  
www.modulelectro.ru

9447/5.01  
5 x E 14, 40 W.  
Ø ca. 44 cm

6846/1.01  
1 x E 27, 75 W.  
Höhe ca.  
132-167 cm  
Ausladung  
ca. 38 cm

4134/1.01  
1 x E 27, 75 W.  
Höhe ca. 57-78 cm  
Ausladung ca. 44 cm

5701/4.01  
4 x E 14, 40 W.  
Höhe ca. 53 cm  
Ø ca. 38 cm

6872/1.01  
1 x E 27, 75 W.  
Höhe ca. 125-157 cm  
Ausladung ca. 50 cm

5700/2.01  
2 x E 14, 40 W.  
Höhe ca. 42 cm  
ca. 34 x 18 cm


6850/5.01  
5 x E 14, 40 W.  
Höhe ca. 157 cm  
Ø ca. 46 cm


Leuchten in Nickel matt mit Chrom abgesetzt 92,  
Schirm Chintz weiss



  
**5547/1.92**  
1 x E 27, 60 W. Halostar  
Höhe ca. 67 cm  
ca. 18 x 18 cm



  
**5546/1.92**  
1 x E 27,  
40 W. Halostar  
Höhe ca. 53 cm  
ca. 15 x 15 cm




  
**6738/1.92**  
1 x E 27, 150 W.  
Halostar  
Höhe ca. 130 cm  
ca. 28 x 28 cm

**MODUL**  
ELECTRO


[www.modulelectro.ru](http://www.modulelectro.ru)

Leuchten in Nickel matt mit Chrom abgesetzt,  
Schirm Chintz weiss




Tastdimmer  
  
**5434/1.92**  
1 x E 27, 100 W.  
Höhe ca. 75 cm  
Ø ca. 31 cm



  
**5432/1.92**  
1 x E 27, 100 W.  
Höhe ca. 51 cm  
Ø ca. 24 cm  
Tastdimmer



Tastdimmer  
  
**6657/1.92**  
1 x E 27, 100 W.  
Höhe ca. 150 cm  
Ø ca. 30 cm



**MODUL**  
ELECTRO  
[www.modulelectro.ru](http://www.modulelectro.ru)

Leuchten in Messing matt mit blank abgesetzt 01, Schirm Satin strukturiert vanillefarbig,  
Nickel matt mit Chrom abgesetzt 92, Schirm Satin strukturiert weiss, Glas oval, opal-weiss satiniert



**5717/2.01**  
1 x E 27, 100 W.  
1 x E 14, 60 W.  
Höhe ca. 60 cm  
ca. 45 x 18 cm  
Drehdimmer



**5717/2.92**  
1 x E 27, 100 W.  
1 x E 14, 60 W.  
Höhe ca. 60 cm  
ca. 45 x 18 cm  
Drehdimmer



**5718/2.01**  
1 x E 27, 100 W.  
1 x E 27, 60 W.  
Höhe ca. 73 cm  
ca. 55 x 22 cm  
Drehdimmer



**5718/2.92**  
1 x E 27, 100 W.  
1 x E 27, 60 W.  
Höhe ca. 73 cm  
ca. 55 x 22 cm  
Drehdimmer

Leuchten in Messing blank mit wengefarbigem Holz abgesetzt 60, Schirm Chintz beige,  
Nickel matt mit wengefarbigem Holz abgesetzt 61, Schirm Chintz weiss

Deckenstrahler

Deckenstrahler

**MODUL**  
ELECTRO  
[www.modulelectro.ru](http://www.modulelectro.ru)

6881/3.60  
2 x E 27, 60 W.  
1 x E 27, 150 W.  
Halostar  
Höhe ca. 162 cm  
Ø ca. 55 cm  
getrennt schaltbar



5681/1.60  
1 x E 27, 100 W.  
Höhe ca. 52 cm  
Ø ca. 25 cm



5682/1.60  
1 x E 27, 100 W.  
Höhe ca. 72 cm  
Ø ca. 32 cm



5681/1.61  
1 x E 27, 100 W.  
Höhe ca. 52 cm  
Ø ca. 25 cm



5682/1.61  
1 x E 27, 100 W.  
Höhe ca. 72 cm  
Ø ca. 32 cm

6881/3.61  
2 x E 27, 60 W.  
1 x E 27, 150 W.  
Halostar  
Höhe ca. 162 cm  
Ø ca. 55 cm  
getrennt schaltbar



Keramik-Leuchten in Messing matt mit blank abgesetzt 01,  
Nickel matt mit Chrom abgesetzt 92, Schirm Chintz schwarz



**MODUL**  
ELECTRO  
[www.modulelectro.ru](http://www.modulelectro.ru)

5747/1.01  
1 x E 27, 100 W.  
Höhe ca. 98 cm  
Ø ca. 50 cm



5747/1.92  
1 x E 27, 100 W.  
Höhe ca. 98 cm  
Ø ca. 50 cm

## Keramik-Leuchten schwarz mit Chrom abgesetzt

5748/1.49  
1 x E27, 75 W.  
Höhe ca. 67 cm  
Ø ca. 35 cm  
Schirm silber  
schwarz bedruckt



5751/1.49  
1 x E27, 75 W.  
Höhe ca. 63 cm  
ca. 13 x 40 cm  
Schirm Chintz beige



5752/1.49  
1 x E27, 75 W.  
Höhe ca. 79 cm  
Ø ca. 50 cm  
Schirm Chintz beige



**MODUL**  
ELECTRO

## Keramik-Leuchten weiss mit Messing abgesetzt 87, schwarz mit Nickel/Chrom abgesetzt 88

[www.modulelectro.ru](http://www.modulelectro.ru)

5750/1.88  
1 x E27, 75 W.  
Höhe ca. 78 cm  
Ø ca. 42 cm  
Schirm Chintz beige



5749/1.88  
1 x E27, 75 W.  
Höhe ca. 57 cm  
Ø ca. 30 cm  
Schirm Chintz beige



5749/1.87  
1x E27, 75 W.  
Höhe ca. 57 cm  
Ø ca. 30 cm  
Schirm Chintz beige



5750/1.87  
1 x E27, 75 W.  
Höhe ca. 78 cm  
Ø ca. 42 cm  
Schirm Chintz beige



**Keramik-Leuchten in Messing matt mit blank abgesetzt 01, Nickel matt mit Chrom abgesetzt 92, Schirm Chintz schwarz**

**5733/1.92**  
 1 x E 27, 75 W.  
 Höhe ca. 53 cm  
 Ø ca. 35 cm  
 Keramik schwarz-silber  
 mit Nickel matt/Chrom  
 abgesetzt



**5733/1.01**  
 1 x E 27, 75 W.  
 Höhe ca. 53 cm  
 Ø ca. 35 cm  
 Keramik schwarz-gold  
 mit Messing abgesetzt



**5734/1.92**  
 1 x E 27, 75 W.  
 Höhe ca. 63 cm  
 Ø ca. 40 cm  
 Keramik schwarz-silber  
 mit Nickel matt/Chrom abgesetzt

**5734/1.01**  
 1 x E 27, 75 W.  
 Höhe ca. 63 cm  
 Ø ca. 40 cm  
 Keramik schwarz-gold  
 mit Messing abgesetzt

**MODU**

**ELECTRO**

**Keramik-Leuchten in Chrom mit schwarz abgesetzt 49, Messingfarben mit schwarz abgesetzt 58**

[www.modulelectro.ru](http://www.modulelectro.ru)

**5786/1.49**  
 1 x E 27, 75 W.  
 Höhe ca. 65 cm  
 ca. 45 x 14 cm  
 Schirm Lackfolie silber



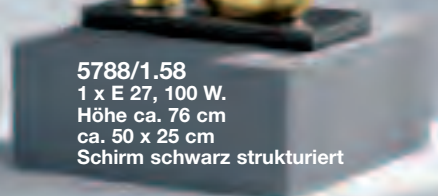
**5787/1.49**  
 1 x E 27, 75 W.  
 Höhe ca. 67 cm  
 ca. 46 x 22 cm  
 Schirm Lackfolie silber



**5789/1.49**  
 1 x E 27, 75 W.  
 Höhe ca. 64 cm  
 ca. 45 x 22 cm  
 Schirm Chintz schwarz




**5788/1.58**  
 1 x E 27, 100 W.  
 Höhe ca. 76 cm  
 ca. 50 x 25 cm  
 Schirm schwarz strukturiert



Leuchten mit 3 x 3 W. LED Power Luxeon Hochleistungsdioden, in Nickel matt mit Chrom abgesetzt, incl. Leuchtmittel



4124/1.92  
3 x 3 W. LED  
Ausladung ca. 42 cm  
Ø ca. 11 cm



4143/1.92  
3 x 3 W. LED  
Breite ca. 11 cm  
Ausladung ca. 45 cm

**MODUL**  
ELECTRO


[www.modulelectro.ru](http://www.modulelectro.ru)

6842/1.92  
3 x 3 W. LED  
Höhe ca. 135 cm  
Ausladung ca. 43 cm  
Steckernetzgerät 700 mA

5694/1.92  
3 x 3 W. LED  
Höhe ca. 48 cm  
Ausladung ca. 34 cm  
Steckernetzgerät 700 mA

5667/1.92  
3 x 3 W. LED  
Höhe ca. 54 cm  
Ausladung ca. 48 cm  
Steckernetzgerät 700 mA



6820/1.92  
3 x 3 W. LED  
Höhe ca. 135 cm  
Ausladung ca. 45 cm  
Steckernetzgerät 700 mA

A modern office interior featuring a desk with a lamp, a clock on the wall, and a window with blinds. The scene is brightly lit, with a clean and professional atmosphere. A silver briefcase is on the floor in the foreground.



**MODUL**  
ELECTRO  
[www.modulelectro.ru](http://www.modulelectro.ru)

Hochvolt-Halogenleuchten in  
Messing matt mit blank abgesetzt,  
incl. Leuchtmittel



6635/2.01    
2 x 60 W.  
Halopin G 9  
Höhe ca. 135 cm  
Breite ca. 105 cm  
Ausladung ca. 50 cm

5414/1.01  
1 x 60 W.  
Halopin G 9  
Höhe ca. 53 cm  
Ausladung ca. 45 cm



  6644/1.01  
1 x 60 W.  
Halopin G 9  
Höhe ca. 135 cm  
Ausladung ca. 50 cm

**MODUL**  
**ELECTRO**

[www.modulelectro.ru](http://www.modulelectro.ru)

Hochvolt-Halogenleuchten  
in Nickel matt  
mit Chrom abgesetzt,  
incl. Leuchtmittel



   
6635/2.92  
2 x 60 W.  
Halopin G 9  
Höhe ca. 135 cm  
Breite ca. 105 cm  
Ausladung ca. 50 cm

5414/1.92  
1 x 60 W.  
Halopin G 9  
Höhe ca. 53 cm  
Ausladung ca. 45 cm

  6644/1.92  
1 x 60 W.  
Halopin G 9  
Höhe ca. 135 cm  
Ausladung ca. 50 cm

Hochvolt-Halogenleuchten in Messing matt mit blank abgesetzt,  
incl. Leuchtmittel

4057/1.01  
1 x 75 W.  
Halogen B 15 d  
Ausladung ca. 56 cm

Tastdimmer

4058/1.01  
1 x 75 W.  
Halogen B 15 d  
Höhe ca. 57 cm  
höhenverstellbar bis ca. 47 cm  
Ausladung ca. 55 cm  
Drehdimmer

Tastdimmer

6779/1.01  
1 x 75 W.  
Halogen B 15 d  
höhenverstellbar von  
ca. 104-132 cm  
Ausladung ca. 47 cm

5606/1.01  
1 x 75 W. Halogen B 15 d  
höhenverstellbar von  
ca. 49-55 cm  
Ausladung ca. 40 cm

MODULE  
ELECTRO

Hochvolt-Halogenleuchten in Altmessing,  
incl. Leuchtmittel

www.modulelectro.ru

4057/1.03  
1 x 75 W.  
Halogen B 15 d  
Ausladung ca. 56 cm

Tastdimmer

4058/1.03  
1 x 75 W.  
Halogen B 15 d  
Höhe ca. 57 cm  
höhenverstellbar bis ca. 47 cm  
Ausladung ca. 55 cm  
Drehdimmer

Tastdimmer

6779/1.03  
1 x 75 W.  
Halogen B 15 d  
höhenverstellbar von  
ca. 104-132 cm  
Ausladung ca. 47 cm

5606/1.03  
1 x 75 W. Halogen B 15 d  
höhenverstellbar von ca. 49-55 cm  
Ausladung ca. 40 cm

**Hochvolt-Halogenleuchten in Nickel matt mit Chrom abgesetzt, incl. Leuchtmittel**

**4057/1.92**  
1 x 75 W.  
Halogen B 15 d  
Ausladung ca. 56 cm

Tastdimmer

**4058/1.92**  
1 x 75 W.  
Halogen B 15 d  
Höhe ca. 57 cm  
höhenverstellbar bis ca. 47 cm  
Ausladung ca. 55 cm  
Drehdimmer

**5606/1.92**  
1 x 75 W. Halogen B 15 d  
höhenverstellbar von ca. 49-55 cm  
Ausladung ca. 40 cm

**6779/1.92**  
1 x 75 W.  
Halogen B 15 d  
höhenverstellbar von ca. 104-132 cm  
Ausladung ca. 47 cm

**MODUL**

**ELECTRO**

[www.modulelectro.ru](http://www.modulelectro.ru)

**Leuchten in Messing matt mit blank abgesetzt**

**4596/1.01**  
1 x E 27, 75 W.  
Ausladung ca. 50 cm

**5591/1.01**  
1 x E 27, 75 W.  
höhenverstellbar  
von ca. 50-66 cm  
Ausladung ca. 35 cm

**6500/1.01**  
1 x E 27, 75 W.  
höhenverstellbar von ca. 100-140 cm  
Ausladung ca. 38 cm



**6671/1.01**  
1 x E 27, 75 W.  
höhenverstellbar  
von ca. 100-140 cm  
Ausladung ca. 60 cm





ca. 350°

**MODUL**  
ELECTRO  
[www.modulelectro.ru](http://www.modulelectro.ru)

**5591/1.92**  
1 x E 27, 75 W.  
höhenverstellbar  
von ca. 50 - 66 cm  
Ausladung ca. 35 cm



**6500/1.92**  
1 x E 27, 75 W.  
höhenverstellbar von ca. 100 - 140 cm  
Ausladung ca. 38 cm



ca. 350°



ca. 350°



**6500/1.03**  
1 x E 27, 75 W.  
höhenverstellbar  
von ca. 100 - 140 cm  
Ausladung ca. 38 cm

**5591/1.03**  
1 x E 27, 75 W.  
höhenverstellbar von ca. 50 - 66 cm  
Ausladung ca. 35 cm

Leuchten in Messing matt mit blank abgesetzt 01,  
Nickel matt mit Chrom abgesetzt 92, Kunststoffschirm weiss



**MODUL**  
ELECTRO  
[www.modulelectro.ru](http://www.modulelectro.ru)

**6712/1.01**  
1 x E 27, 100 W.  
Ausladung ca. 170 cm  
Ø ca. 45 cm  
Schnurdimmer

**6712/1.92**  
1 x E 27, 100 W.  
Ausladung ca. 170 cm  
Ø ca. 45 cm  
Schnurdimmer

**DAS ORIGINAL**


Tastdimmer

Tastdimmer


**MODUL**  
ELECTRO  
[www.modulelectro.ru](http://www.modulelectro.ru)

**6250/1.01**  
1 x 300 W.  
Halogen R 7 S, Hochvolt  
Höhe ca. 185 cm  
Messing matt mit blank abgesetzt  
incl. Leuchtmittel

**6250/1.92**  
1 x 300 W.  
Halogen R 7 S, Hochvolt  
Höhe ca. 185 cm  
Nickel matt  
mit Chrom abgesetzt  
incl. Leuchtmittel



**6250/1.03**  
Altmessing



**6250/1.33**  
Nickel matt

Hochvolt-Halogenleuchten in Nickel matt mit Chrom abgesetzt,  
Glas weiss satiniert, incl. Leuchtmittel



7103/6.92  
6 x 40 W.  
Halopin G9  
Länge ca.170 cm  
Höhe ca. 28 cm



7102/4.92  
4 x 40 W.  
Halopin G9  
Länge ca. 110 cm  
Höhe ca. 23 cm

# MODUL

## ELECTRO

Hochvolt-Halogenleuchten in Nickel matt mit Chrom abgesetzt,  
Glas weiss satiniert, incl. Leuchtmittel



7098/1.92  
1 x 40 W.  
Halopin G9  
Höhe ca. 16 cm  
Breite ca. 6 cm  
Ausladung  
ca. 17 cm



7099/2.92  
2 x 40 W.  
Halopin G9  
Länge ca. 59 cm  
Höhe ca. 28 cm




7100/3.92  
3 x 40 W.  
Halopin G9  
Länge ca. 80 cm  
Höhe ca. 28 cm



**MODUL**  
ELECTRO  
[www.modulelectro.ru](http://www.modulelectro.ru)

Hochvolt-Halogenleuchten in Nickel matt mit Chrom  
abgesetzt, Glas weiss satiniert, incl. Leuchtmittel



**7101/4.92**  
4 x 40 W.  
Halopin G9  
Länge ca. 95 cm  
Höhe ca. 28 cm




**7104/6.92**  
6 x 40 W.  
Halopin G9  
Länge ca. 170 cm  
Höhe ca. 34 cm

**MODUL**

**ELECTRO**

[www.modulselectro.ru](http://www.modulselectro.ru)

Hochvolt-Halogenleuchten in Messing matt mit blank abgesetzt,  
Glas weiss satiniert, incl. Leuchtmittel



**7103/6.01**  
6 x 40 W.  
Halopin G9  
Länge ca. 170 cm  
Höhe ca. 28 cm



**7101/4.01**  
4 x 40 W.  
Halopin G9  
Länge ca. 95 cm  
Höhe ca. 28 cm

Hochvolt-Halogenleuchten in Messing matt mit  
blank abgesetzt, Glas weiss satiniert,  
incl. Leuchtmittel



7098/1.01  
1 x 40 W.  
Halopin G9  
Höhe ca. 16 cm  
Breite ca. 6 cm  
Ausladung  
ca. 17 cm



7099/2.01  
2 x 40 W.  
Halopin G9  
Länge ca. 59 cm  
Höhe ca. 28 cm



7100/3.01  
3 x 40 W.  
Halopin G9  
Länge ca. 80 cm  
Höhe ca. 28 cm

**MODUL**

**ELECTRO**

Hochvolt-Halogenleuchten in Messing matt mit blank  
abgesetzt, Glas weiss satiniert,  
incl. Leuchtmittel



7102/4.01  
4 x 40 W.  
Halopin G9  
Länge ca. 110 cm  
Höhe ca. 23 cm



7104/6.01  
6 x 40 W.  
Halopin G9  
Länge ca. 170 cm  
Höhe ca. 34 cm

Hochvolt-Halogenleuchten in Nickel  
matt mit Chrom abgesetzt,  
incl. Leuchtmittel



7976/1.92  
1 x 50 W.  
Hi-Spot GZ 10  
Höhe ca. 15 cm  
Ausladung ca. 16 cm



7979/4.92  
4 x 50 W.  
Hi-Spot GZ 10  
Höhe ca. 27 cm  
Länge ca. 88 cm

Hochvolt-Halogenleuchten in Nickel matt mit Chrom abgesetzt, incl. Leuchtmittel



7977/2.92  
2 x 50 W.  
Hi-Spot GZ 10  
Höhe ca. 28 cm  
Länge ca. 54 cm



7978/3.92  
3 x 50 W.  
Hi-Spot GZ 10  
Höhe ca. 28 cm  
Länge ca. 74 cm

MODUL  
ELECTRO  
www.modulelectro.ru

Hochvolt-Halogenleuchten in  
Messing matt mit blank abgesetzt 01,  
Nickel matt mit Chrom abgesetzt 92,  
incl. Leuchtmittel



7004/4.92  
4 x 50 W. Hi-Spot GZ 10  
Höhe ca. 24 cm  
Breite ca. 107 cm



7004/4.01  
4 x 50 W. Hi-Spot GZ 10  
Höhe ca. 24 cm  
Breite ca. 107 cm



Hochvolt-Halogenleuchten in Messing matt mit blank abgesetzt, incl. Leuchtmittel



**7976/1.01**  
 1 x 50 W.  
 Hi-Spot GZ 10  
 Höhe ca. 15 cm  
 Ausladung ca. 16 cm



**7979/4.01**  
 4 x 50 W.  
 Hi-Spot GZ 10  
 Höhe ca. 27 cm  
 Länge ca. 88 cm



Hochvolt-Halogenleuchten in Messing matt mit blank abgesetzt, incl. Leuchtmittel



**7978/3.01**  
 3 x 50 W.  
 Hi-Spot GZ 10  
 Höhe ca. 28 cm  
 Länge ca. 74 cm



**7977/2.01**  
 2 x 50 W.  
 Hi-Spot GZ 10  
 Höhe ca. 28 cm  
 Länge ca. 54 cm



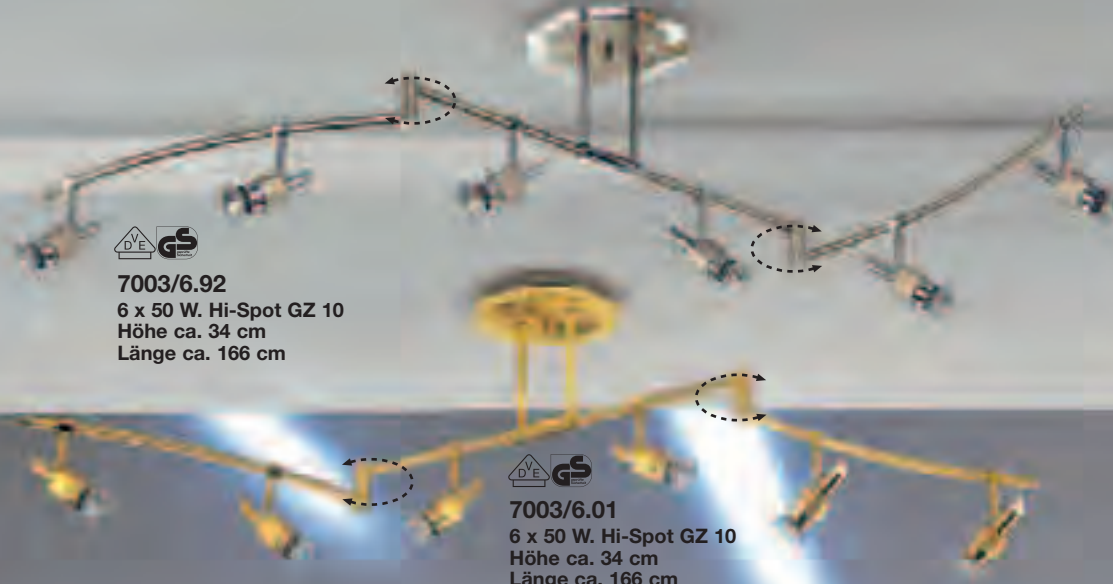
Hochvolt-Halogenleuchten in Messing matt mit blank abgesetzt 01,  
 Nickel matt mit Chrom abgesetzt 92, incl. Leuchtmittel




**7003/6.92**  
 6 x 50 W. Hi-Spot GZ 10  
 Höhe ca. 34 cm  
 Länge ca. 166 cm



**7003/6.01**  
 6 x 50 W. Hi-Spot GZ 10  
 Höhe ca. 34 cm  
 Länge ca. 166 cm




Hochvolt-Halogenleuchten  
in Chrom 02 oder Gold 26,  
venezianische Glasstäbe,  
handgefertigt, incl. Leuchtmittel



7393/350.02  
1 x 200 W. Halogen R 7 S  
Höhe ca. 20 cm  
ca. 35 x 35 cm

ohne Abb.

7393/350.26  
Gold



7394/450.26  
1 x 300 W. Halogen R 7 S  
Höhe ca. 20 cm  
ca. 45 x 45 cm

ohne Abb.

7394/450.02  
Chrom

**MODUL**  
ELECTRO

[www.modulelectro.ru](http://www.modulelectro.ru)

Hochvolt-Halogenleuchten  
in Chrom 02 oder Gold 26,  
venezianische Glasstäbe,  
handgefertigt, incl. Leuchtmittel



7391/350.02  
1 x 200 W. Halogen R 7 S  
Höhe ca. 20 cm  
Ø ca. 35 cm

ohne Abb.

7391/350.26  
Gold



7392/450.26  
1 x 300 W. Halogen R 7 S  
Höhe ca. 20 cm  
Ø ca. 45 cm

ohne Abb.

7392/450.02  
Chrom



**MODUL**  
ELECTRO  
[www.modulelectro.ru](http://www.modulelectro.ru)

Hochvolt-Halogenleuchten in Messing matt mit blank abgesetzt 01,  
Glas opal-weiss, incl. Leuchtmittel



**7387/330.01**  
3 x 40 W. Halopin G 9  
Höhe ca. 18 cm  
Ø ca. 33 cm



**7388/380.01**  
3 x 40 W. Halopin G 9  
Höhe ca. 20 cm  
Ø ca. 38 cm

**MODUL**  
ELECTRO

[www.modulelectro.ru](http://www.modulelectro.ru)

Hochvolt-Halogenleuchten in Nickel matt mit Chrom abgesetzt 92,  
Glas opal-weiss, incl. Leuchtmittel



**7388/380.92**  
3 x 40 W. Halopin G 9  
Höhe ca. 20 cm  
Ø ca. 38 cm



**7387/330.92**  
3 x 40 W. Halopin G 9  
Höhe ca. 18 cm  
Ø ca. 33 cm

Hochvolt-Halogenleuchten in Messing matt mit blank  
abgesetzt 01, Nickel matt mit Chrom abgesetzt 92,  
Glas klar-weiss glänzend, incl. Leuchtmittel



7446/3.01  
3 x 60 W. Halopin G9  
Höhe ca. 10 cm  
ca. 81 x 22 cm



7446/3.92  
3 x 60 W. Halopin G9  
Höhe ca. 10 cm  
ca. 81 x 22 cm

# MODUL

ELECTRO

Hochvolt-Halogenleuchten in Messing matt mit blank  
abgesetzt 01, Nickel matt mit Chrom abgesetzt 92,  
Glas klar-weiss glänzend, incl. Leuchtmittel




7445/2.01  
2 x 60 W. Halopin G9  
Höhe ca. 10 cm  
ca. 53 x 22 cm



7445/2.92  
2 x 60 W. Halopin G9  
Höhe ca. 10 cm  
ca. 53 x 22 cm

Hochvolt-Halogenleuchten  
in Nickel matt mit Chrom  
abgesetzt, Glas opal-weiss  
satiniert, incl. Leuchtmittel



7435/15.92  
15 x 25 W. Halopin G9  
Höhe ca. 17 cm  
Ø ca. 77 cm


7434/12.92  
12 x 25 W. Halopin G9  
Höhe ca. 15 cm  
Ø ca. 67 cm

**MODUL**

**ELECTRO**

Hochvolt-Halogenleuchten  
in Messing matt mit blank  
abgesetzt, Glas opal-weiss  
satiniert, incl. Leuchtmittel

[www.modulelectro.ru](http://www.modulelectro.ru)



7435/15.01  
15 x 25 W. Halopin G9  
Höhe ca. 17 cm  
Ø ca. 77 cm

7434/12.01  
12 x 25 W. Halopin G9  
Höhe ca. 15 cm  
Ø ca. 67 cm

Hochvolt-Halogenleuchten in Nickel matt mit  
Chrom abgesetzt, Glas opal-weiss satiniert,  
incl. Leuchtmittel



7449/16.92  
16 x 25 W. Halopin G9  
Höhe ca. 20 cm  
Ø ca. 77 cm



7448/8.92  
8 x 25 W. Halopin G9  
Höhe ca. 12 cm  
Ø ca. 77 cm

# MODUL

ELECTRO

[www.modul-electro.de](http://www.modul-electro.de)

Hochvolt-Halogenleuchten in Gold matt  
mit blank abgesetzt, Glas opal-weiss satiniert,  
incl. Leuchtmittel



7449/16.27  
16 x 25 W. Halopin G9  
Höhe ca. 20 cm  
Ø ca. 77 cm



7448/8.27  
8 x 25 W. Halopin G9  
Höhe ca. 12 cm  
Ø ca. 77 cm

Hochvolt-Halogenleuchten in  
Messing matt mit blank abgesetzt 01,  
Glas opal-weiss satiniert,  
incl. Leuchtmittel



7354/15.01  
15 x 25 W. Halopin G 9  
Höhe ca. 34 cm  
Ø ca. 87 cm



7353/10.01  
10 x 25 W. Halopin G 9  
Höhe ca. 27 cm  
Ø ca. 77 cm

**MODUL**

**ELECTRO**

[www.modulelectro.ru](http://www.modulelectro.ru)

Hochvolt-Halogenleuchten in  
Nickel matt mit Chrom abgesetzt 92,  
Glas opal-weiss satiniert,  
incl. Leuchtmittel



7354/15.92  
15 x 25 W. Halopin G 9  
Höhe ca. 34 cm  
Ø ca. 87 cm



7353/10.92  
10 x 25 W. Halopin G 9  
Höhe ca. 27 cm  
Ø ca. 77 cm



Hochvolt-Halogenleuchten in Nickel matt mit Chrom abgesetzt,  
Glas opal-weiss satiniert, incl. Leuchtmittel



7298/12.92  
12 x 25 W. Halopin G 9  
Höhe ca. 28 cm  
Ø ca. 65 cm



7299/20.92  
20 x 25 W. Halopin G 9  
Höhe ca. 30 cm  
Ø ca. 77 cm

**MODUL**

**ELECTRO**

Hochvolt-Halogenleuchten in Messing matt mit blank abgesetzt,  
Glas opal-weiss satiniert, incl. Leuchtmittel



7298/12.01  
12 x 25 W. Halopin G 9  
Höhe ca. 28 cm  
Ø ca. 65 cm



7299/20.01  
20 x 25 W. Halopin G 9  
Höhe ca. 30 cm  
Ø ca. 77 cm

Niedervolt-Halogenleuchten in Messing matt mit blank abgesetzt 01,  
Nickel matt mit Chrom abgesetzt 92, Glas opal-weiss satiniert,  
elektr. Trafo, incl. Leuchtmittel



**7916/20.92**  
20 x 12 V/10 W.  
Halogen-Stift G4  
Höhe ca. 18 cm  
Ø ca. 57 cm



**7916/20.01**  
20 x 12 V/10 W.  
Halogen-Stift G4  
Höhe ca. 18 cm  
Ø ca. 57 cm

**MODUL**  
ELECTRO

Niedervolt-Halogenleuchten in Altmessing, Glas opal-weiss satiniert,  
elektr. Trafo incl. Leuchtmittel



**7043/20.03**  
20 x 12V/10 W.  
Halogen-Stift G4  
Höhe ca. 20 cm  
Ø ca. 78 cm



**7916/20.03**  
20 x 12V/10 W.  
Halogen-Stift G4  
Höhe ca. 18 cm  
Ø ca. 57 cm

Niedervolt-Halogenleuchten in Messing matt mit blank abgesetzt 01,  
 Nickel matt mit Chrom abgesetzt 92, Glas opal-weiss satiniert, elektr. Trafo, incl. Leuchtmittel



**7043/20.92**  
 20 x 12 V/10 W.  
 Halogen-Stift G 4  
 Höhe ca. 20 cm  
 Ø ca. 78 cm



**7043/20.01**  
 20 x 12 V/10 W.  
 Halogen-Stift G 4  
 Höhe ca. 20 cm  
 Ø ca. 78 cm

# MODUL

## ELECTRO

Niedervolt-Halogenleuchten in Messing matt mit  
 blank abgesetzt, Glas eckig, klar-weiss, elektr. Trafo  
 incl. Leuchtmittel



**7128/8.01**  
 8 x 12 V/20 W.  
 Halogen-Stift G 4  
 Höhe ca. 16 cm  
 ca. 30 x 30 cm



**7129/12.01**  
 12 x 12 V/20 W.  
 Halogen-Stift G 4  
 Höhe ca. 16 cm  
 ca. 45 x 45 cm



**4982/2.01**  
 2 x 12V/20 W.  
 Halogen-Stift G4  
 Höhe ca. 9 cm  
 Breite ca. 22 cm  
 Ausladung ca. 11 cm



Niedervolt-Halogenleuchten in Messing matt mit blank abgesetzt 01,  
Nickel matt mit Chrom abgesetzt 92, Glas klar-weiss satiniert, elektr. Trafo, incl. Leuchtmittel



7443/10.92  
10 x 12 V/20 W. Halogen-Stift G4  
Höhe ca. 10 cm  
ca. 45 x 45 cm



7443/10.01  
10 x 12 V/20 W. Halogen-Stift G4  
Höhe ca. 10 cm  
ca. 45 x 45 cm

## MODUL

ELECTRO

Hochvolt-Halogenleuchten in Messing matt mit blank abgesetzt 01,  
Nickel matt mit Chrom abgesetzt 92, Glas opal-klar weiss, incl. Leuchtmittel



7444/9.01  
9 x 25 W. Halopin G9  
Höhe ca. 10 cm  
Ø ca. 48 cm



7444/9.92  
9 x 25 W. Halopin G9  
Höhe ca. 10 cm  
Ø ca. 48 cm

Hochvolt-Halogenleuchten in Messing matt mit blank  
abgesetzt 01, Nickel matt mit Chrom abgesetzt 92,  
Glas eckig, opal-weiss, incl. Leuchtmittel



7465/4.01  
4 x 40 W. Halopin G9  
Höhe ca. 13 cm  
ca. 30 x 30 cm



7465/4.92  
4 x 40 W. Halopin G9  
Höhe ca. 13 cm  
ca. 30 x 30 cm

# MODUL

## ELECTRO

Hochvolt-Halogenleuchten in Messing matt mit blank  
abgesetzt 01, Nickel matt mit Chrom abgesetzt 92,  
Glas eckig, opal-weiss, incl. Leuchtmittel



7464/4.92  
4 x 40 W. Halopin G9  
Höhe ca. 21 cm  
Breite ca. 63 cm



7464/4.01  
4 x 40 W. Halopin G9  
Höhe ca. 21 cm  
Breite ca. 63 cm

Hochvolt-Halogenleuchten in Nickel matt mit Chrom abgesetzt,  
Glas opal-weiss satiniert, incl. Leuchtmittel



7296/6.92  
6 x 40 W. Halopin G 9  
Höhe ca. 32 cm  
Ø ca. 60 cm



7297/9.92  
9 x 40 W. Halopin G 9  
Höhe ca. 32 cm  
Ø ca. 60 cm

MODUL

ELECTRO

Hochvolt-Halogenleuchten in Messing matt mit blank abgesetzt,  
Glas champ satiniert, incl. Leuchtmittel



7296/6.01  
6 x 40 W. Halopin G 9  
Höhe ca. 32 cm  
Ø ca. 60 cm



7297/9.01  
9 x 40 W. Halopin G 9  
Höhe ca. 32 cm  
Ø ca. 60 cm

Hochvolt-Halogenleuchten in Messing matt  
mit blank abgesetzt, Glas opal-weiss satiniert,  
incl. Leuchtmittel



7134/7.01  
7 x 40 W. Halopin G9  
Höhe ca. 20 cm  
Ø ca. 59 cm



7133/5.01  
5 x 40 W. Halopin G9  
Höhe ca. 20 cm  
Ø ca. 47 cm

**MODUL**  
**ELECTRO**

Hochvolt-Halogenleuchten in Nickel matt  
mit Chrom abgesetzt, Glas opal-weiss satiniert,  
incl. Leuchtmittel



7134/7.92  
7 x 40 W. Halopin G9  
Höhe ca. 20 cm  
Ø ca. 59 cm



7133/5.92  
5 x 40 W. Halopin G9  
Höhe ca. 20 cm  
Ø ca. 47 cm

Niedervolt-Halogenleuchten in Messing matt mit blank abgesetzt 01,  
Nickel matt mit Chrom abgesetzt 92, Glas opal-weiss satiniert, elektr. Trafo, incl. Leuchtmittel



4866/6.92  
6 x 12V/10 W.  
Halogen-Stift G 4  
Höhe ca. 37 cm  
Breite ca. 14 cm  
Ausladung ca. 10 cm

4905/3.92  
3 x 12 V/20 W.  
Halogen-Stift G 4  
Höhe ca. 38 cm  
Breite ca. 13 cm  
Ausladung ca. 8 cm



4905/3.01  
3 x 12V/20 W.  
Halogen-Stift G 4  
Höhe ca. 38 cm  
Breite ca. 13 cm  
Ausladung ca. 8 cm



4866/6.01  
6 x 12 V/10 W.  
Halogen-Stift G 4  
Höhe ca. 37 cm  
Breite ca. 14 cm  
Ausladung ca. 10 cm


**MODUL**  
**ELECTRO**

Niedervolt-Halogenleuchten in Messing matt mit blank abgesetzt 01, Chrom 02,  
Messing blank 40, Nickel matt mit  
Chrom abgesetzt 92, mechan. Trafo  
incl. Leuchtmittel



7619/20.92  
20 x 12 V/5 W.  
Halogen-Stift G 4  
Höhe ca. 20 cm  
Ø ca. 38 cm

7619/20.01  
20 x 12 V/5 W.  
Halogen-Stift G 4  
Höhe ca. 20 cm  
Ø ca. 38 cm



7619/20.02  
20 x 12 V/5 W.  
Halogen-Stift G 4  
Höhe ca. 20 cm  
Ø ca. 38 cm

7619/20.40  
20 x 12 V/5 W.  
Halogen-Stift G 4  
Höhe ca. 20 cm  
Ø ca. 38 cm



Hochvolt-Halogenleuchten in Gold matt mit blank abgesetzt 27,  
Nickel matt 33, Glas weiss satiniert,  
incl. Leuchtmittel



7010/1.27  
1 x 200 W  
Halogen R 7 S  
Höhe ca. 10 cm  
ca. 57 x 26 cm



4916/1.27  
1 x 100 W. Halogen R 7 S  
Höhe ca. 28 cm  
Breite ca. 24 cm  
Ausladung ca. 10 cm

MODUL

ELECTRO

Hochvolt-Halogenleuchten in Gold matt mit blank abgesetzt 27,  
Nickel matt 33, Glas weiss satiniert,  
incl. Leuchtmittel



4916/1.33  
1 x 100 W.  
Halogen R 7 S  
Höhe ca. 28 cm  
Breite ca. 24 cm  
Ausladung ca. 10 cm



7009/1.27  
1 x 200 W Halogen R 7 S  
Höhe ca. 18 cm  
ca. 57 x 26 cm



7009/1.33  
1 x 200 W Halogen R 7 S  
Höhe ca. 18 cm  
ca. 57 x 26 cm

Leuchten vergoldet, Glas opal-weiß satiniert



7825/320.26  
1 x E 27, 100 W.  
Höhe ca. 20 cm  
Ø ca. 32 cm



7826/380.26  
1 x E 27, 100 W.  
Höhe ca. 20 cm  
Ø ca. 38 cm

# MODUL

ELECTRO

Deckenleuchten in Gold matt mit blank abgesetzt 27,  
Nickel matt mit Chrom abgesetzt 92, Glas opal-weiß satiniert



7950/360.27  
2 x E 27, 60 W  
Ø ca. 36 cm,  
Höhe ca. 12 cm



7950/360.92  
2 x E 27, 60 W  
Ø ca. 36 cm,  
Höhe ca. 12 cm



7949/300.27  
1 x E 27, 75 W  
Ø ca. 30 cm  
Höhe ca. 10 cm



7949/300.92  
1 x E 27, 75 W  
Ø ca. 30 cm  
Höhe ca. 10 cm

Leuchten in Gold matt mit blank abgesetzt,  
Glas opal-weiss satiniert



7825/320.27  
1 x E 27, 100 W.  
Höhe ca. 20 cm  
Ø ca. 32 cm



7826/380.27  
1 x E 27, 100 W.  
Höhe ca. 20 cm  
Ø ca. 38 cm

Leuchten Nickel matt, Glas opal-weiss satiniert

 **MODUL**   
ELECTRO

[www.modulelectro.ru](http://www.modulelectro.ru)



7825/320.33  
1 x E 27, 100 W.  
Höhe ca. 20 cm  
Ø ca. 32 cm



7826/380.33  
1 x E 27, 100 W.  
Höhe ca. 20 cm  
Ø ca. 38 cm

Leuchten in Altmessing, Glas opal-weiss satiniert



7825/320.03  
1 x E 27, 100 W.  
Höhe ca. 20 cm,  
Ø ca. 32 cm



7826/380.03  
1 x E 27, 100 W.  
Höhe ca. 20 cm,  
Ø ca. 38 cm

**4126/2.92**  
 2 x 40 W. Halopin G9  
 Höhe ca. 27,5 cm  
 Breite ca. 12,5 cm  
 Ausladung ca. 8 cm




Schalter

**4126/2.01**  
 2 x 40 W. Halopin G9  
 Höhe ca. 27,5 cm  
 Breite ca. 12,5 cm  
 Ausladung ca. 8 cm

Schalter

**4131/5.92**  
 5 x 25 W. Halopin G9  
 Höhe ca. 20 cm  
 Breite ca. 33 cm  
 Ausladung ca. 8 cm



Schalter

Hochvolt-Halogenleuchten in Messing matt mit blank abgesetzt 01, Nickel matt mit Chrom abgesetzt 92, Glas klar, Dekor weiss satiniert, incl. Leuchtmittel



Schalter

**4131/5.01**  
 5 x 25 W. Halopin G9  
 Höhe ca. 20 cm  
 Breite ca. 33 cm  
 Ausladung ca. 8 cm

Hochvolt-Halogenleuchten in Messing matt mit blank abgesetzt 01, Nickel matt mit Chrom abgesetzt 92, Glas klar-weiss, incl. Leuchtmittel



Schalter

**4133/2.01**  
 2 x 40 W. Halopin G9  
 Höhe ca. 34 cm  
 Breite ca. 25 cm  
 Ausladung ca. 9,5 cm

**MODUL**  
**ELECTRO**

[www.modulelectro.ru](http://www.modulelectro.ru)

**4132/1.01**  
 1 x 60 W. Halopin G9  
 Höhe ca. 32 cm  
 Breite ca. 17 cm  
 Ausladung ca. 8 cm

Schalter



Schalter

**4132/1.92**  
 1 x 60 W. Halopin G9  
 Höhe ca. 32 cm  
 Breite ca. 17 cm  
 Ausladung ca. 8 cm



Schalter

**4133/2.92**  
 2 x 40 W. Halopin G9  
 Höhe ca. 34 cm  
 Breite ca. 25 cm  
 Ausladung ca. 9,5 cm

Hochvolt-Halogenleuchten in Messing matt mit blank abgesetzt 01, Nickel matt mit Chrom abgesetzt 92, Floatglas klar, incl. Leuchtmittel

**4150/1.01**  
 1 x 60 W. Halopin G9  
 Höhe ca. 9 cm  
 Breite ca. 30 cm  
 Ausladung ca. 10 cm



Schalter

**4151/1.01**  
 1 x 60 W. Halopin G9  
 Höhe ca. 9 cm  
 Breite ca. 30 cm  
 Ausladung ca. 10 cm



Schalter



Schalter

**4151/1.92**  
 1 x 60 W. Halopin G9  
 Höhe ca. 9 cm  
 Breite ca. 30 cm  
 Ausladung ca. 10 cm



Schalter

**4150/1.92**  
 1 x 60 W. Halopin G9  
 Höhe ca. 9 cm  
 Breite ca. 30 cm  
 Ausladung ca. 10 cm



**MODUL**  
ELECTRO  
[www.modulelectro.ru](http://www.modulelectro.ru)

Lichtideen  
by Bankamp



## Technische Erläuterungen

### VDE-Zeichen:

Die im Katalog abgebildeten Leuchten werden unsererseits gefertigt und geprüft nach den anerkannten Regeln der Technik in Übereinstimmung mit den Prüfvorschriften VDE 0711 = EN 60598. Alle vom VDE geprüften und genehmigten Leuchten tragen das entsprechende Prüfzeichen auf dem Typenschild der Leuchte. Nicht bestimmungsgemäße Verwendung entbindet uns ebenso wie jede Änderung von allen Verpflichtungen im Schadensfall.

### Brandschutz-Zeichen:

Dieses Zeichen ist auf Leuchten für Entladungslampen mit eingebautem Vorschaltgerät angebracht. Diese Leuchten sind zur direkten Montage auf oder an normal entflammaren Befestigungsflächen nach DIN 4102 geeignet. Bedingungen nach VDE 0711.

### Notlicht:

Wandleuchten und Deckenleuchten-Armaturen in Sonderausführungen lieferbar mit E14 Notlicht-Fassung, elektronischem Wechselrichter oder elektronischen Vorschaltgeräten für folgende Kompakt-Leuchtstofflampen: TC-D, TC-DE.

Leuchten mit integrierten elektronischen Vorschaltgeräten für Notlichtbetrieb (EVG) sind geeignet für den Einsatz in Notbeleuchtungsanlagen nach VDE 0108. Eine Raumbelichtung kann gezielt mit in die Notbeleuchtung integriert werden. Liefermöglichkeit und Preise auf Anfrage.

### Glas:

**Abweichungen in Farbnuance, Farb- und Dekorverlauf, Optik und Glasstärke, sowie Luftbläschen gehören zu den typischen Merkmalen des mundgeblasenen und handgefertigten Glases.**

### Farbe:

**Druckfarben geben den wirklichen Farbton der abgebildeten Leuchten nur annähernd wieder.**

### Leuchte:

Durch technische Weiterentwicklungen können Maße und Werkstoffangaben von Leuchten und Zubehörteilen Änderungen unterliegen. Weiterhin sind unsere Leuchten für eine Umgebungstemperatur von max. 25 °C ausgelegt.

Alle Leuchten sind serienmäßig auf eine Netzspannung 230 V - 50 Hz eingerichtet. Bei der Montage von Leuchten sind die Bestimmungen VDE 0100 und VDE 0108 in der jeweils gültigen Form zu beachten. Außerdem die Richtlinien für Brandschutz und elektrische Leuchten Form 2005 des Verbandes der Sachversicherer (VDS e.V. Köln). Nicht bestimmungsgemäße Verwendung entbindet uns ebenso wie jede Änderung von allen Verpflichtungen im Schadensfall.

Leuchten sind nach dem Gerätesicherheitsgesetz technische Arbeitsmittel und dürfen nur bestimmungsgemäß verwendet werden. Nicht bestimmungsgemäße Verwendung von Leuchten und Zubehörteilen entbindet uns ebenso wie eigenmächtige Änderungen an unseren Leuchten ohne unsere ausdrückliche schriftliche Zustimmung von allen Verpflichtungen im Schadensfall.

### Leuchtmittel:

Die von uns eingesetzten Energiesparleuchtmittel entsprechen dem Lichtstrom einer normalen Allgebrauchslampe:

TC-DE 1 x 13 W. = ca. 75 W. AGL


TC-DE 1 x 18 W. = ca. 100 W. AGL

TC-DE 1 x 26 W. = ca. 2 x 75 W. AGL

TC-L 1 x 24 W. = 2 x 75 W. AGL

T5 Lumilux FC 22 1 x 22W. = ca. 150 W. AGL

T5 Lumilux FC 40 1 x 40 W. = ca. 200 W. Halogen R7S



 **BANKAMP-LEUCHTEN®**

*- immer eine Idee mehr -*


**Deckenleuchten  
Glas opal-weiss  
mit Kristallrand,  
IP 44 spritzwasser-  
geschützt**



②  
**7092/320.07**  
2 x E 27, 60 W.  
Höhe ca. 9 cm  
Ø ca. 32 cm, Halterand ca. 22,3 cm

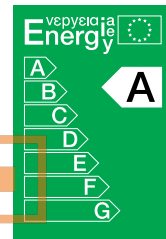
③  
**7092/400.07**  
3 x E 27, 60 W.  
Höhe ca. 9 cm  
Ø ca. 40 cm, Halterand ca. 30,2 cm

①  
**7092/260.07**  
1 x E 27, 60 W.  
Höhe ca. 8,5 cm  
Ø ca. 26 cm, Halterand ca. 17,2 cm



- |                      |  |                   |
|----------------------|--|-------------------|
| ① <b>7252/260.07</b> | TC-DE 1 x 13 W., incl. Energiesparleuchtmittel<br>= ca. 75 W. AGL              | Ø 26 cm / H 9 cm  |
| ② <b>7252/320.07</b> | TC-DE 1 x 26 W., incl. Energiesparleuchtmittel<br>= ca. 2 x 75 W. AGL          | Ø 32 cm / H 10 cm |
| ③ <b>7252/400.07</b> | T5 Lumilux FC 22, 1 x 22 W., incl. Energiesparleuchtmittel<br>= ca. 150 W. AGL | Ø 40 cm / H 11 cm |

**MODUL**  
**ELECTRO**



[www.modulelectro.ru](http://www.modulelectro.ru)

**Deckenleuchten  
Glas opal-weiss  
mit Kristallrand,  
IP 44 spritzwasser-  
geschützt**




①  
**7092/480.07**  
3 x E 27, 60 W.  
Höhe ca. 10 cm  
Ø ca. 48 cm, Halterand ca. 30,2 cm

②  
**7092/530.07**  
4 x E 27, 60 W.  
Höhe ca. 10 cm  
Ø ca. 53 cm, Halterand ca. 37 cm



- |                      |  |                   |
|----------------------|--|-------------------|
| ① <b>7252/480.07</b> | T5 Lumilux FC 22, 1 x 22 W., incl. Energiesparleuchtmittel<br>= ca. 150 W. AGL         | Ø 48 cm / H 10 cm |
| ② <b>7252/530.07</b> | T5 Lumilux FC 40, 1 x 40 W., incl. Energiesparleuchtmittel<br>= ca. 200 W. R7S Halogen | Ø 53 cm / H 10 cm |




**Deckenleuchten**  
**Glas opal-weiss**  
**satiniert,**  
**mit Bajonett-**  
**verschluss**  
**IP 44 spritzwasser-**  
**geschützt**

②  
**7137/400.07**  
 1 x 150 W.  
 Halogen R7S  
 Höhe ca. 12 cm, Ø ca. 40 cm  
 Bajonett Ø ca. 31 cm  
 incl. Leuchtmittel

①  
**7137/320.07**  
 1 x 100 W., Halogen R7S  
 Höhe ca. 11 cm, Ø ca. 32 cm  
 Bajonett Ø ca. 23,5 cm, incl. Leuchtmittel

**7137/260.07**  
 1 x E 14, 60 W.  
 Höhe ca. 9 cm  
 Ø ca. 26 cm  
 Bajonett Ø ca. 18 cm



- ① **7237/320.07** TC-DE 1 x 13 W., incl. Energiesparleuchtmittel = ca. 75 W. AGL Ø 32 cm / H 11 cm
- ② **7237/400.07** TC-DE 1 x 26 W., incl. Energiesparleuchtmittel = ca. 2 x 75 W. AGL Ø 40 cm / H 12 cm

**MODUL**  
**ELECTRO**


[www.modulelectro.ru](http://www.modulelectro.ru)

**Deckenleuchten**  
**Glas Alabaster**  
**weiss,**  
**IP 44 spritzwasser-**  
**geschützt**

③  
**7097/400.07**  
 3 x E 27, 60 W.  
 Höhe ca. 11 cm  
 Ø ca. 40 cm, Halterand ca. 30,2 cm

②  
**7097/320.07**  
 2 x E 27, 60 W.  
 Höhe ca. 10 cm  
 Ø ca. 32 cm,  
 Halterand ca. 22,3 cm

①  
**7097/260.07**  
 1 x E 27, 60 W.  
 Höhe ca. 9 cm  
 Ø ca. 26 cm, Halterand ca. 17,2 cm



- ① **7240/260.07** TC-DE 1 x 13 W., incl. Energiesparleuchtmittel = ca. 75 W. AGL Ø 26 cm / H 9 cm
- ② **7240/320.07** TC-DE 1 x 26 W., incl. Energiesparleuchtmittel = ca. 2 x 75 W. AGL Ø 32 cm / H 10 cm
- ③ **7240/400.07** T5 Lumilux FC 22, 1 x 22 W., incl. Energiesparleuchtmittel = ca. 150 W. AGL Ø 40 cm / H 11 cm



**Deckenleuchten  
Glas opal-weiss  
satiert,  
mit Bajonett-  
verschluss  
IP 44 spritzwasser-  
geschützt**

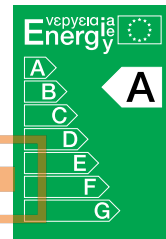


②  
**7096/400.07**  
3 x E 27, 60 W.  
Ø ca. 40 cm  
Höhe ca. 12,3 cm  
Bajonett Ø ca. 30,8 cm

①  
**7096/320.07**  
2 x E 27, 60 W.  
Ø ca. 32 cm  
Höhe ca. 10,5 cm  
Bajonett Ø ca. 23 cm



- ① **7244/320.07** TC-DE 1 x 26 W., incl. Energiesparleuchtmittel      Ø 32 cm / H 10,5 cm  
= ca. 2 x 75 W. AGL
- ② **7244/400.07** T5 Lumilux FC 22, 1 x 22 W., incl. Energiesparleuchtmittel      Ø 40 cm / H 12,3 cm  
= ca. 150 W. AGL



**MODULO**  
**ELECTRO**

[www.modulelectro.ru](http://www.modulelectro.ru)

**Deckenleuchten  
Glas opal-weiss  
satiert,  
mit Bajonett-  
verschluss  
IP 44 spritzwasser-  
geschützt**




③  
**7095/400.07**  
3 x E 27, 60 W.  
Ø ca. 40 cm  
Höhe ca. 12,3 cm  
Bajonett Ø ca. 30,8 cm

②  
**7095/320.07**  
2 x E 27, 60 W.  
Ø ca. 32 cm  
Höhe ca. 10,8 cm  
Bajonett Ø ca. 23 cm

①  
**7095/260.07**  
1 x E 27, 60 W.  
Ø ca. 26 cm  
Höhe ca. 9,3 cm  
Bajonett Ø ca. 17,8 cm



- ① **7248/260.07** TC-DE 1 x 13 W., incl. Energiesparleuchtmittel      Ø 26 cm / H 9,3 cm  
= ca. 75 W. AGL
- ② **7248/320.07** TC-DE 1 x 26 W., incl. Energiesparleuchtmittel      Ø 32 cm / H 10,8 cm  
= ca. 2 x 75 W. AGL
- ③ **7248/400.07** T5 Lumilux FC 22, 1 x 22 W., incl. Energiesparleuchtmittel      Ø 40 cm / H 12,3 cm  
= ca. 150 W. AGL




Deckenleuchten  
 Glas opal-weiss  
 satiniert,  
 mit Bajonett-  
 verschluss  
 IP 44 spritzwasser-  
 geschützt



②  
**7135/320.07**  
 2 x E 27, 60 W.  
 Höhe ca. 8,5 cm  
 Ø ca. 32 cm  
 Bajonett Ø ca. 23,5 cm

③  
**7135/400.07**  
 3 x E 27, 60 W.  
 Höhe ca. 9 cm  
 Ø ca. 40 cm, Bajonett Ø ca. 31 cm

①  
**7135/260.07**  
 1 x E 27, 60 W.  
 Höhe ca. 7 cm  
 Ø ca. 26 cm, Bajonett Ø ca. 18 cm



- |                      |  |                    |
|----------------------|--|--------------------|
| ① <b>7270/260.07</b> | TC-DE 1 x 13 W., incl. Energiesparleuchtmittel<br>= ca. 75 W. AGL              | Ø 26 cm / H 7 cm   |
| ② <b>7270/320.07</b> | TC-DE 1 x 26 W., incl. Energiesparleuchtmittel<br>= ca. 2 x 75 W. AGL          | Ø 32 cm / H 8,5 cm |
| ③ <b>7270/400.07</b> | T5 Lumilux FC 22, 1 x 22 W., incl. Energiesparleuchtmittel<br>= ca. 150 W. AGL | Ø 40 cm / H 9 cm   |


**MODULO**  
 ELECTRO

Deckenleuchten  
 Glas opal-weiss  
 satiniert,  
 mit Bajonett-  
 verschluss,  
 IP 44 spritzwasser-  
 geschützt



①  
**7135/480.07**  
 3 x E 27, 60 W.  
 Höhe ca. 10 cm  
 Ø ca. 48 cm  
 Bajonett Ø ca. 31 cm

②  
**7135/530.07**  
 4 x E 27, 60 W.  
 Höhe ca. 10 cm  
 Ø ca. 53 cm  
 Bajonett Ø ca. 36 cm



- |                      |  |                   |
|----------------------|--|-------------------|
| ① <b>7270/480.07</b> | T5 Lumilux FC 22, 1 x 22 W., incl. Energiesparleuchtmittel<br>= ca. 150 W. AGL         | Ø 48 cm / H 10 cm |
| ② <b>7270/530.07</b> | T5 Lumilux FC 40, 1 x 40 W., incl. Energiesparleuchtmittel<br>= ca. 200 W. R7S Halogen | Ø 53 cm / H 10 cm |


**Deckenleuchten  
Glas opal-weiss  
satiert,  
mit Bajonett-  
verschluss  
IP 44 spritzwasser-  
geschützt**



③  
**7188/400.07**  
3 x E 14, 60 W.  
Höhe ca. 9 cm  
Ø ca. 40 cm  
Bajonett Ø ca. 31 cm

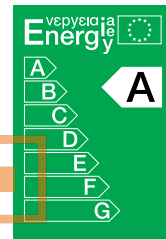
②  
**7188/320.07**  
2 x E 14, 60 W.  
Höhe ca. 8 cm  
Ø ca. 32 cm  
Bajonett Ø ca. 23 cm

①  
**7188/260.07**  
1 x E 14, 60 W.  
Höhe ca. 8 cm  
Ø ca. 26 cm  
Bajonett Ø ca. 18 cm



- |                      |  |                  |
|----------------------|--|------------------|
| ① <b>7260/260.07</b> | TC-DE 1 x 13 W., incl. Energiesparleuchtmittel<br>= ca. 75 W. AGL              | Ø 26 cm / H 8 cm |
| ② <b>7260/320.07</b> | TC-DE 1 x 26 W., incl. Energiesparleuchtmittel<br>= ca. 2 x 75 W. AGL          | Ø 32 cm / H 8 cm |
| ③ <b>7260/400.07</b> | T5 Lumilux FC 22, 1 x 22 W., incl. Energiesparleuchtmittel<br>= ca. 150 W. AGL | Ø 40 cm / H 9 cm |

**MODUL**  
**ELECTRO**



③  
**7186/400.07**  
3 x E 27, 60 W.  
Höhe ca. 9 cm  
Ø ca. 40 cm  
Bajonett Ø ca. 31 cm


②  
**7186/320.07**  
2 x E 27, 60 W.  
Höhe ca. 8 cm  
Ø ca. 32 cm  
Bajonett Ø ca. 23 cm

①  
**7186/260.07**  
1 x E 27, 60 W.  
Höhe ca. 8 cm  
Ø ca. 26 cm  
Bajonett Ø ca. 18 cm




**Deckenleuchten  
Glas opal-weiss  
satiert,  
mit Bajonett-  
verschluss  
IP 44 spritzwasser-  
geschützt**

- |                      |  |                  |
|----------------------|--|------------------|
| ① <b>7264/260.07</b> | TC-DE 1 x 13 W., incl. Energiesparleuchtmittel<br>= ca. 75 W. AGL              | Ø 26 cm / H 8 cm |
| ② <b>7264/320.07</b> | TC-DE 1 x 26 W., incl. Energiesparleuchtmittel<br>= ca. 2 x 75 W. AGL          | Ø 32 cm / H 8 cm |
| ③ <b>7264/400.07</b> | T5 Lumilux FC 22, 1 x 22 W., incl. Energiesparleuchtmittel<br>= ca. 150 W. AGL | Ø 40 cm / H 9 cm |




**Leuchten  
Glas opal-weiss  
satiniert,  
Dekor Carrara,  
mit Bajonett-  
verschluss,  
IP44 spritzwasser-  
geschützt**



② **7320/320.07**  
2 x E 27, 60 W.  
Höhe ca. 10,8 cm  
Ø ca. 32 cm, Bajonett Ø ca. 23 cm

③ **7320/400.07**  
3 x E 27, 60 W.  
Höhe ca. 12,3 cm  
Ø ca. 40 cm, Bajonett Ø ca. 31 cm

① **7320/260.07**  
1 x E 27, 60 W.  
Höhe ca. 9,3 cm  
Ø ca. 26 cm, Bajonett Ø ca. 18 cm



- |                      |  |                     |
|----------------------|--|---------------------|
| ① <b>7326/260.07</b> | TC-DE 1 x 13 W., incl. Energiesparleuchtmittel<br>= ca. 75 W. AGL              | Ø 26 cm / H 9,3 cm  |
| ② <b>7326/320.07</b> | TC-DE 1 x 26 W., incl. Energiesparleuchtmittel<br>= ca. 2 x 75 W. AGL          | Ø 32 cm / H 10,8 cm |
| ③ <b>7326/400.07</b> | T5 Lumilux FC 22, 1 x 22 W., incl. Energiesparleuchtmittel<br>= ca. 150 W. AGL | Ø 40 cm / H 12,3 cm |

**MODULO**  
ELECTRO

[www.modulelectro.ru](http://www.modulelectro.ru)


**Leuchten  
Glas opal-weiss  
satiniert,  
Dekor Birke,  
mit Bajonett-  
verschluss,  
IP44 spritzwasser-  
geschützt**



③ **7319/400.07**  
3 x E 27, 60 W.  
Höhe ca. 12,3 cm  
Ø ca. 40 cm, Bajonett Ø ca. 31 cm

② **7319/320.07**  
2 x E 27, 60 W.  
Höhe ca. 10,8 cm  
Ø ca. 32 cm  
Bajonett Ø ca. 23 cm

① **7319/260.07**  
1 x E 27, 60 W.  
Höhe ca. 9,3 cm  
Ø ca. 26 cm, Bajonett Ø ca. 18 cm



- |                      |  |                     |
|----------------------|--|---------------------|
| ① <b>7328/260.07</b> | TC-DE 1 x 13 W., incl. Energiesparleuchtmittel<br>= ca. 75 W. AGL              | Ø 26 cm / H 9,3 cm  |
| ② <b>7328/320.07</b> | TC-DE 1 x 26 W., incl. Energiesparleuchtmittel<br>= ca. 2 x 75 W. AGL          | Ø 40 cm / H 10,8 cm |
| ③ <b>7328/400.07</b> | T5 Lumilux FC 22, 1 x 22 W., incl. Energiesparleuchtmittel<br>= ca. 150 W. AGL | Ø 40 cm / H 12,3 cm |

**Deckenleuchten  
Glas opal-weiss,  
Rand amberfarbig  
IP 44 spritzwasser-  
geschützt**



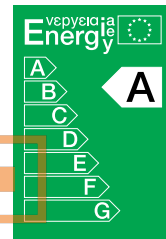
②  
**7092/320.65**  
2 x E 27, 60 W.  
Höhe ca. 9 cm  
Ø ca. 32 cm  
Halterand ca. 22,3 cm

③  
**7092/400.65**  
3 x E 27, 60 W.  
Höhe ca. 9 cm  
Ø ca. 40 cm  
Halterand ca. 30,2 cm

①  
**7092/260.65**  
1 x E 27, 60 W.  
Höhe ca. 8,5 cm  
Ø ca. 26 cm  
Halterand ca. 17,2 cm



- ① **7252/260.65** TC-DE 1 x 13 W., incl. Energiesparleuchtmittel Ø 26 cm / H 8,5 cm  
= ca. 75 W. AGL
- ② **7252/320.65** TC-DE 1 x 26 W., incl. Energiesparleuchtmittel Ø 32 cm / H 9 cm  
= ca. 2 x 75 W. AGL
- ③ **7252/400.65** T5 Lumilux FC 22, 1 x 22 W., incl. Energiesparleuchtmittel Ø 40 cm / H 9 cm  
= ca. 150 W. AGL



**MODUL**  
**ELECTRO**

**Hochvolt-Halogenleuchten in Messing matt 01, Nickel matt 33,  
Glas opal-weiss, incl. Leuchtmittel**



**5760/3.33**  
2 x 25 W. Halopin G9  
1 x 40 W. Halopin G9  
Höhe ca. 39 cm  
Ø ca. 33 cm  
Drehdimmer

**5759/3.33**  
2 x 25 W. Halopin G9  
1 x 40 W. Halopin G9  
Höhe ca. 29 cm  
Ø ca. 22 cm  
Drehdimmer

**5759/3.01**  
2 x 25 W. Halopin G9  
1 x 40 W. Halopin G9  
Höhe ca. 29 cm  
Ø ca. 22 cm  
Drehdimmer

**5760/3.01**  
2 x 25 W. Halopin G9  
1 x 40 W. Halopin G9  
Höhe ca. 39 cm  
Ø ca. 33 cm  
Drehdimmer

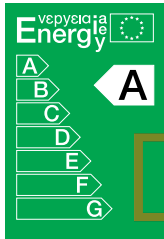
**Leuchten  
in Nickel matt,  
Glas opal-weiß  
satiert**



③  
**7451/450.33**  
3 x E 27, 60 W.  
Höhe ca. 15 cm  
Ø ca. 45 cm

②  
**7451/380.33**  
2 x E 27, 60 W.  
Höhe ca. 14 cm  
Ø ca. 38 cm

①  
**7451/300.33**  
1 x E 27, 60 W.  
Höhe ca. 10 cm  
Ø ca. 30 cm



- |                      |  |                   |
|----------------------|--|-------------------|
| ① <b>7471/300.33</b> | TC-DE 1 x 13 W., incl. Energiesparleuchtmittel<br>= ca. 75 W. AGL              | Ø 30 cm / H 10 cm |
| ② <b>7471/380.33</b> | TC-DE 1 x 26 W., incl. Energiesparleuchtmittel<br>= ca. 2 x 75 W. AGL          | Ø 38 cm / H 14 cm |
| ③ <b>7471/450.33</b> | T5 Lumilux FC 22, 1 x 22 W., incl. Energiesparleuchtmittel<br>= ca. 150 W. AGL | Ø 45 cm / H 15 cm |

**MODULO**  
**ELECTRO**

[www.modulelectro.ru](http://www.modulelectro.ru)


**Leuchten  
in Messing matt,  
Glas opal-weiß  
satiert**



③  
**7451/450.01**  
3 x E 27, 60 W.  
Höhe ca. 15 cm  
Ø ca. 45 cm

②  
**7451/380.01**  
2 x E 27, 60 W.  
Höhe ca. 14 cm  
Ø ca. 38 cm

①  
**7451/300.01**  
1 x E 27, 60 W.  
Höhe ca. 10 cm  
Ø ca. 30 cm



- |                      |  |                   |
|----------------------|--|-------------------|
| ① <b>7471/300.01</b> | TC-DE 1 x 13 W., incl. Energiesparleuchtmittel<br>= ca. 75 W. AGL              | Ø 30 cm / H 10 cm |
| ② <b>7471/380.01</b> | TC-DE 1 x 26 W., incl. Energiesparleuchtmittel<br>= ca. 2 x 75 W. AGL          | Ø 38 cm / H 14 cm |
| ③ <b>7471/450.01</b> | T5 Lumilux FC 22, 1 x 22 W., incl. Energiesparleuchtmittel<br>= ca. 150 W. AGL | Ø 45 cm / H 15 cm |

**Deckenleuchten  
in Chrom 02,  
Nickel matt 33,  
Glas opal-weiss  
satiert,  
mit Bajonett-  
verschluss,  
IP 44 spritzwasser-  
geschützt**



③  
**7136/320.02**  
2 x E 27, 60 W.  
Höhe ca. 8,5 cm  
Ø ca. 32 cm

④  
ohne Abb.  
**7136/320.33**  
Nickel matt

②  
**7136/260.33**  
1 x E 27, 60 W., Höhe ca. 7 cm, Ø ca. 26 cm

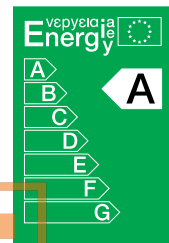
①  
ohne Abb.  
**7136/260.02, Chrom**

⑥  
**7136/400.33**  
3 x E 27, 60 W.  
Höhe ca. 9 cm  
Ø ca. 40 cm

⑤  
ohne Abb.  
**7136/400.02**  
Chrom



- |                      |   |                    |
|----------------------|---|--------------------|
| ① <b>7462/260.02</b> | TC-DE 1 x 13 W., incl. Energiesparleuchtmittel = ca. 75 W. AGL              | Ø 26 cm / H 7 cm   |
| ② <b>7462/260.33</b> | TC-DE 1 x 13 W., incl. Energiesparleuchtmittel = ca. 75 W. AGL              | Ø 26 cm / H 7 cm   |
| ③ <b>7462/320.02</b> | TC-DE 1 x 26 W., incl. Energiesparleuchtmittel = ca. 2 x 75 W. AGL          | Ø 32 cm / H 8,5 cm |
| ④ <b>7462/320.33</b> | TC-DE 1 x 26 W., incl. Energiesparleuchtmittel = ca. 2 x 75 W. AGL          | Ø 32 cm / H 8,5 cm |
| ⑤ <b>7462/400.02</b> | T5 Lumilux FC 22, 1 x 22 W., incl. Energiesparleuchtmittel = ca. 150 W. AGL | Ø 40 cm / H 9 cm   |
| ⑥ <b>7462/400.33</b> | T5 Lumilux FC 22, 1 x 22 W., incl. Energiesparleuchtmittel = ca. 150 W. AGL | Ø 40 cm / H 9 cm   |



[www.modulelectro.ru](http://www.modulelectro.ru)

**Deckenleuchten  
in Messing matt  
mit blank  
abgesetzt 01,  
Messing blank 40,  
Glas opal-weiss  
satiert,  
mit Bajonett-  
verschluss  
IP 44 spritzwasser-  
geschützt**



⑤  
**7136/400.01**  
3 x E 27, 60 W.  
Höhe ca. 9 cm  
Ø ca. 40 cm

⑥  
ohne Abb.  
**7136/400.40**  
Messing blank

①  
**7136/260.01**  
1 x E 27, 60 W.  
Höhe ca. 7 cm  
Ø ca. 26 cm


②  
ohne Abb.  
**7136/260.40**  
Messing blank

④  
**7136/320.40**  
2 x E 27, 60 W.  
Höhe ca. 8,5 cm  
Ø ca. 32 cm

③  
ohne Abb.  
**7136/320.01**  
Messing matt  
mit blank abgesetzt




- |                      |   |                    |
|----------------------|---|--------------------|
| ① <b>7462/260.01</b> | TC-DE 1 x 13 W., incl. Energiesparleuchtmittel = ca. 75 W. AGL              | Ø 26 cm / H 7 cm   |
| ② <b>7462/260.40</b> | TC-DE 1 x 13 W., incl. Energiesparleuchtmittel = ca. 75 W. AGL              | Ø 26 cm / H 7 cm   |
| ③ <b>7462/320.01</b> | TC-DE 1 x 26 W., incl. Energiesparleuchtmittel = ca. 2 x 75 W. AGL          | Ø 32 cm / H 8,5 cm |
| ④ <b>7462/320.40</b> | TC-DE 1 x 26 W., incl. Energiesparleuchtmittel = ca. 2 x 75 W. AGL          | Ø 32 cm / H 8,5 cm |
| ⑤ <b>7462/400.01</b> | T5 Lumilux FC 22, 1 x 22 W., incl. Energiesparleuchtmittel = ca. 150 W. AGL | Ø 40 cm / H 9 cm   |
| ⑥ <b>7462/400.40</b> | T5 Lumilux FC 22, 1 x 22 W., incl. Energiesparleuchtmittel = ca. 150 W. AGL | Ø 40 cm / H 9 cm   |



Leuchten Glas opal-weiss satiniert,  
incl. Energiesparleuchtmittel



7453/400.07  
T5 Lumilux FC 22 1 x 22W.  
= ca. 150W. AGL  
Höhe ca. 13 cm  
Ø ca. 40 cm



**MODUL**  
ELECTRO


[www.modulelectro.ru](http://www.modulelectro.ru)



7453/320.07  
1 x TC-DE 26W.  
= ca. 2x 75W. AGL  
Höhe ca. 12 cm  
Ø ca. 32 cm



7453/260.07  
1 x TC-DE 13W.  
= ca. 75W. AGL  
Höhe ca. 9,5 cm  
Ø ca. 26 cm





**Leuchten  
Glas opal-weiss  
satiert**



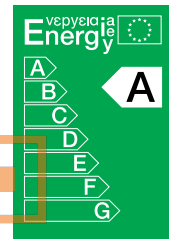
**7151/300.07**  
1 x E 14, 60 W.  
Höhe ca. 11 cm  
Breite ca. 30 cm  
Ausladung ca. 11 cm

**7153/140.07**  
1 x E 14, 60 W.  
Höhe ca. 26 cm  
Breite ca. 14 cm  
Ausladung ca. 11 cm

**7152/400.07**  
2 x E 14, 60 W.  
Höhe ca. 12 cm, Breite ca. 40 cm  
Ausladung ca. 12 cm

① **7280/400.07** TC-DE 1 x 18 W., incl. Energiesparleuchtmittel  
= ca. 100 W. AGL

B 40 cm / H 12 cm



**MODULO**  
ELECTRO

[www.modulelectro.ru](http://www.modulelectro.ru)

**Leuchten  
Glas opal-weiss  
mit Kristallrand**



① **7149/260.07**  
1 x E 27, 100 W.  
Höhe ca. 13 cm  
Breite ca. 26 cm  
Ausladung ca. 10 cm


② **7150/320.07**  
1 x E 27, 100 W.  
Höhe ca. 17 cm  
Breite ca. 32 cm, Ausladung ca. 11 cm

① **7256/260.07** TC-DE 1 x 13 W., incl. Energiesparleuchtmittel  
= ca. 75 W. AGL

B 26 cm / H 13 cm

② **7256/320.07** TC-DE 1 x 18 W., incl. Energiesparleuchtmittel  
= ca. 100 W. AGL

B 32 cm / H 17 cm



Leuchten Glas opal-weiss satiniert,  
incl. Energiesparleuchtmittel



4173/1.07  
1 x TC-L 24W.  
= ca. 2x 75W. AGL  
Höhe ca. 47 cm  
Breite ca. 14 cm  
Ausladung ca. 11 cm



4174/1.07  
1 x TC-DE 13W.  
= ca. 75W. AGL  
Höhe ca. 17 cm  
Breite ca. 27 cm  
Ausladung ca. 12 cm



4172/1.07  
1 x TC-DE 18W.  
= ca. 100W. AGL  
Höhe ca. 33 cm  
Breite ca. 14 cm  
Ausladung ca. 11 cm



**MODUL**

ELECTRO

[www.modulelectro.ru](http://www.modulelectro.ru)



4175/1.07  
1 x TC-DE 26W.  
= ca. 2x 75W. AGL  
Höhe ca. 10 cm  
Breite ca. 36 cm  
Ausladung ca. 20 cm





**MODUL**

ELECTRO

[www.modulelectro.ru](http://www.modulelectro.ru)

Hochvolt-Halogenleuchten in Chrom, Glas opal-weiss  
satiniert, incl. Leuchtmittel



4102/290.02  
1 x 40 W. Halopin G 9  
Länge ca. 29 cm  
Breite ca. 9 cm  
Ausladung ca. 6 cm



4103/400.02  
2 x 40 W.  
Halopin G 9  
Länge ca. 40 cm  
Breite ca. 9 cm  
Ausladung ca. 6 cm



4104/530.02  
3 x 40 W.  
Halopin G 9  
Länge ca. 53 cm  
Breite ca. 9 cm  
Ausladung ca. 6 cm


**MODU**  
ELECTRO

Hochvolt-Halogenleuchten in Messing blank, Glas opal-weiss  
satiniert, incl. Leuchtmittel

[www.modulelectro.ru](http://www.modulelectro.ru)



4103/400.40  
2 x 40 W. Halopin G 9  
Länge ca. 40 cm  
Breite ca. 9 cm  
Ausladung ca. 6 cm



4104/530.40  
3 x 40 W. Halopin G 9  
Länge ca. 53 cm  
Breite ca. 9 cm  
Ausladung ca. 6 cm



4102/290.40  
1 x 40 W. Halopin G 9  
Länge ca. 29 cm  
Breite ca. 9 cm  
Ausladung ca. 6 cm



**4977/3.07**  
3 x 40 W.  
Halopin G9  
Länge ca. 54 cm  
Breite ca. 9 cm  
Ausladung ca. 6 cm



**4976/2.07**  
2 x 40 W.  
Halopin G9  
Länge ca. 40 cm  
Breite ca. 9 cm  
Ausladung ca. 6 cm



**4975/1.07**  
1 x 40 W.  
Halopin G9  
Länge ca. 28 cm  
Breite ca. 9 cm  
Ausladung ca. 6 cm

**MODULE**

**ELECTRO**

[www.modulelectro.ru](http://www.modulelectro.ru)



4977/3.07



4976/2.07



4976/2.07

Hochvolt-Halogenleuchten, Glas opal-weiss satiniert,  
Dekor Carrara, incl. Leuchtmittel



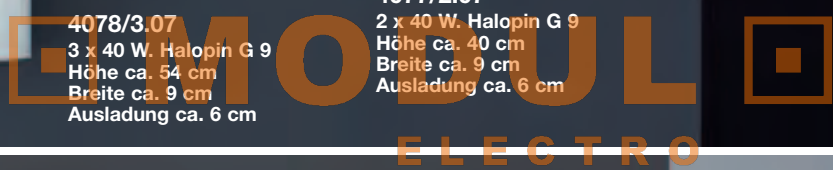
**4078/3.07**  
3 x 40 W. Halopin G 9  
Höhe ca. 54 cm  
Breite ca. 9 cm  
Ausladung ca. 6 cm



**4077/2.07**  
2 x 40 W. Halopin G 9  
Höhe ca. 40 cm  
Breite ca. 9 cm  
Ausladung ca. 6 cm



**4076/1.07**  
1 x 40 W. Halopin G 9  
Höhe ca. 28 cm  
Breite ca. 9 cm  
Ausladung ca. 6 cm



Hochvolt-Halogenleuchten, Glas opal-weiss satiniert,  
Dekor Birke, incl. Leuchtmittel



**4075/3.07**  
3 x 40 W. Halopin G 9  
Höhe ca. 54 cm  
Breite ca. 9 cm  
Ausladung ca. 6 cm



**4074/2.07**  
2 x 40 W. Halopin G 9  
Höhe ca. 40 cm  
Breite ca. 9 cm  
Ausladung ca. 6 cm



**4073/1.07**  
1 x 40 W. Halopin G 9  
Höhe ca. 28 cm  
Breite ca. 9 cm  
Ausladung ca. 6 cm

Hochvolt-Halogenleuchten, Glas opal-weiss satiniert,  
incl. Leuchtmittel

4153/4.07  
4 x 40 W. Halopin G9  
Höhe ca. 50 cm  
Breite ca. 7 cm  
Ausladung ca. 7 cm

4152/3.07  
3 x 40 W. Halopin G9  
Höhe ca. 40 cm  
Breite ca. 7 cm  
Ausladung ca. 7 cm

4158/2.07  
2 x 40 W. Halopin G9  
Höhe ca. 30 cm  
Breite ca. 7 cm  
Ausladung ca. 7 cm

4154/5.07  
5 x 25 W.  
Halopin G9  
Höhe ca. 60 cm  
Breite ca. 7 cm  
Ausladung ca. 7 cm

 **MODUL**  
ELECTRO

Leuchten, Glas opal-weiss satiniert

[www.modulelectro.ru](http://www.modulelectro.ru)

7425/270.07  
2 x E 14, 60 W.  
Höhe ca. 8 cm  
ca. 27 x 27 cm

7425/220.07  
1 x E 14, 60 W.  
Höhe ca. 8 cm  
ca. 22 x 22 cm

7425/160.07  
1 x 40 W. Halopin G9  
Höhe ca. 7,5 cm  
ca. 16 x 16 cm

**Bilder- und Spiegelleuchten,  
incl. Leuchtmittel**

**4929/1.27**  
1 x 13 W. Lumilux,  
Höhe ca. 24 cm  
Breite ca. 62 cm  
Ausladung ca. 37 cm  
Gold matt mit  
blank abgesetzt



Schalter

**4928/1.27**  
1 x 8 W. Lumilux,  
Höhe ca. 23 cm  
Breite ca. 40 cm  
Ausladung ca. 37 cm  
Gold matt mit  
blank abgesetzt

Schalter

Schalter

**4928/1.33**  
1 x 8 W. Lumilux,  
Höhe ca. 23 cm  
Breite ca. 40 cm  
Ausladung ca. 37 cm  
Nickel matt

**4929/1.33**  
1 x 13 W. Lumilux,  
Höhe ca. 24 cm  
Breite ca. 62 cm  
Ausladung ca. 37 cm  
Nickel matt

Schalter

**Bilderleuchten in Nickel matt mit Chrom abgesetzt,  
elektr. Trafo, incl. Leuchtmittel**



**4863/4.92**  
4 x 12 V/20 W  
Halogen-Stift G4,  
Niedervolt  
Höhe ca. 27 cm  
Breite ca. 64 cm  
Ausladung ca. 28 cm

**MODUL**  
**ELECTRO**

[www.modulelectro.ru](http://www.modulelectro.ru)



**4862/2.92**  
2 x 12 V/20 W  
Halogen-Stift G4,  
Niedervolt  
Höhe ca. 27 cm  
Breite ca. 33 cm  
Ausladung ca. 28 cm

**Bilderleuchten in Messing matt mit blank abgesetzt,  
elektr. Trafo, incl. Leuchtmittel**



**4863/4.01**  
4 x 12 V/20 W  
Halogen-Stift G4,  
Niedervolt  
Höhe ca. 27 cm  
Breite ca. 64 cm  
Ausladung ca. 28 cm



**4862/2.01**  
2 x 12 V/20 W  
Halogen-Stift G4,  
Niedervolt  
Höhe ca. 27 cm  
Breite ca. 33 cm  
Ausladung ca. 28 cm



## Bilder- und Spiegelleuchten in Messing matt mit blank abgesetzt

Schalter



4486/2.01

2 x E 14, 40 W.  
Ausladung ca. 23 cm  
Breite ca. 35 cm

Schalter



4485/1.01

1 x E 14, 40 W.  
Ausladung ca. 23 cm  
Breite ca. 22 cm



4487/4.01

4 x E 14, 40 W.  
Ausladung ca. 23 cm  
Breite ca. 75 cm

Schalter

## Bilder- und Spiegelleuchten incl. Leuchtmittel



4540/2.03

2 x 25 W.  
Halopin G 9,  
Ø ca. 4 cm  
Ausladung ca. 17,5 cm  
Breite ca. 35 cm  
Altmessing

Schalter



4540/2.40

2 x 25 W. Halopin G 9  
Ø ca. 4 cm  
Ausladung ca. 17,5 cm  
Breite ca. 35 cm  
Messing blank

Schalter

MODUL

ELECTRO

www.modulelectro.ru

Schalter

Schalter



4540/2.33

2 x 25 W. Halopin G 9  
Ø ca. 4 cm  
Ausladung ca. 17,5 cm  
Breite ca. 35 cm  
Nickel matt



4540/2.02

2 x 25 W. Halopin G 9  
Ø ca. 4 cm  
Ausladung ca. 17,5 cm  
Breite ca. 35 cm  
Chrom

## Bilder- und Spiegelleuchten incl. Leuchtmittel

Schalter

4968/2.26

2 x 40 W.  
Halopin G 9,  
Ausladung ca. 25 cm  
Breite ca. 37 cm  
vergoldet

Schalter

4968/2.33

2 x 40 W.  
Halopin G 9,  
Ausladung ca. 25 cm  
Breite ca. 37 cm  
Nickel matt

# Inhaltsverzeichnis

Art.-Nr.	Seite	Art.-Nr.	Seite	Art.-Nr.	Seite	Art.-Nr.	Seite
KRONEN		2558/1.92	80	2707/5.92	66	4166/2.27	48
		2568/4.01	35	2708/4.01	71	4166/2.69	50
		2568/4.92	35	2708/4.92	71	4167/1.27	52
1011/5.01	22	2570/2.01	74			4168/2.27	52
1012/7.01	22	2570/2.92	74	GEHÄNGE		4171/1.01	89
1014/5.01	22	2571/3.01	74			4171/1.92	89
1015/5.01	22	2571/3.92	74	3667/7.01	78	4172/1.07	144
1023/5.03	62	2572/1.01	80	3667/7.92	78	4173/1.07	144
1045/12.92	43	2572/1.92	80			4174/1.07	144
1046/6.92	43	2573/4.01	35	WANDLEUCHTEN		4175/1.07	144
1047/10.92	43	2573/4.92	35			4190/1.01	67
1053/6.01	56	2586/3.01	78	4031/2.01	18	4190/1.92	66
1053/6.92	56	2586/3.92	78	4032/2.01	18	4191/2.01	67
1054/8.01	57	2589/5.01	38	4035/1.01	22	4191/2.92	66
1054/8.92	57	2589/5.92	38	4039/1.03	62	4485/1.01	151
1058/4.03	62	2594/3.01	72	4053/2.92	43	4486/2.01	151
1070/6.01	34	2594/3.92	72	4057/1.01	101	4487/4.01	151
1070/6.92	34	2595/4.01	72	4057/1.03	101	4540/2.02	151
1088/4.27	47	2595/4.92	72	4057/1.92	102	4540/2.03	151
1089/6.27	47	2597/3.01	70	4058/1.01	101	4540/2.33	151
1090/6.27	46	2597/3.92	70	4058/1.03	101	4540/2.40	151
1091/8.27	46	2598/4.01	70	4058/1.92	102	4596/1.01	102
1092/6.01	39	2598/4.92	70	4063/1.01	56	4840/2.27	58
1092/6.92	39	2604/2.01	26	4063/1.92	56	4853/1.03	60
1101/5.01	21	2604/2.92	24	4064/2.01	57	4853/1.27	61
1101/5.92	21	2605/3.01	27	4064/2.92	57	4862/2.01	150
1103/18.02	54	2605/3.92	25	4066/1.01	35	4862/2.92	150
1108/5.01	6	2607/1.01	26	4066/1.92	35	4863/4.01	150
1108/5.92	9	2607/1.92	24	4067/2.01	34	4863/4.92	150
1109/5.27	48	2612/2.01	75	4067/2.92	34	4866/6.01	126
1109/5.69	51	2612/2.92	75	4073/1.07	148	4866/6.92	126
1110/10.27	49	2613/3.01	75	4074/2.07	148	4868/1.01	32
1110/10.69	50	2613/3.92	75	4075/3.07	148	4868/1.92	32
1112/7.27	53	2614/3.01	73	4076/1.07	148	4905/3.01	126
1117/5.01	67	2614/3.92	73	4077/2.07	148	4905/3.92	126
1117/5.92	66	2617/1.01	79	4078/3.07	148	4916/1.27	127
1919/12.27	58	2617/1.92	79	4097/3.27	46	4916/1.33	127
1919/6.27	59	2618/1.01	79	4098/2.01	38	4928/1.27	150
1919/9.27	59	2618/1.92	79	4098/2.92	38	4928/1.33	150
1920/6.27	58	2620/3.01	71	4102/290.02	146	4929/1.27	150
1920/9.27	59	2620/3.92	71	4102/290.40	146	4929/1.33	150
1927/3.03	60	2622/3.01	28	4103/400.02	146	4951/2.01	84
1927/3.27	61	2622/3.92	29	4103/400.40	146	4968/2.26	151
1928/2.03	60	2623/1.01	28	4104/530.02	146	4968/2.33	151
1928/2.27	61	2623/1.92	29	4104/530.40	146	4975/1.07	147
1929/5.03	60	2641/450.02	42	4111/2.27	47	4976/2.07	147
1929/5.27	61	2651/8.01	14	4124/1.92	98	4977/3.07	147
		2651/8.92	14	4126/2.01	130	4982/2.01	121
PENDELLEUCHTEN		2653/1.01	16	4126/2.92	130	4982/2.92	40
		2653/1.92	16	4131/5.01	130		
2026/1.01	82	2654/2.01	16	4131/5.92	130	TISCHLEUCHTEN	
2026/1.03	82	2654/2.92	16	4132/1.01	130	5267/2.27	58
2026/1.92	82	2655/3.01	16	4132/1.92	130	5298/1.03	60
2086/1.01	82	2655/3.92	16	4133/2.01	130	5298/1.27	61
2086/1.03	82	2657/3.01	20	4133/2.92	130	5382/1.01	32
2086/1.92	82	2657/3.92	20	4134/1.01	91	5382/1.92	32
2293/1.01	80	2658/4.01	20	4135/2.01	91	5383/1.01	90
2293/1.92	80	2658/4.92	20	4137/2.01	85	5384/1.01	90
2312/2.01	76	2665/6.01	14	4142/2.01	14	5385/3.01	90
2312/2.03	76	2665/6.92	14	4142/2.92	14	5385/3.01	90
2312/2.92	76	2678/3.01	2	4143/1.92	98	5414/1.01	100
2423/5.92	36	2678/3.92	4	4147/2.01	16	5414/1.92	100
2424/7.92	36	2679/4.01	3	4147/2.92	16	5432/1.92	92
2425/7.92	36	2679/4.92	4	4149/2.01	21	5434/1.92	92
2437/4.01	81	2680/3.01	13	4149/2.92	21	5485/2.01	84
2437/4.92	81	2680/3.92	10	4150/1.01	130	5486/4.01	84
2446/4.92	81	2681/4.01	12	4150/1.92	130	5492/1.92	44
2446/5.92	81	2681/4.92	10	4151/1.01	130	5493/2.92	44
2453/5.92	41	2686/3.01	65	4151/1.92	130	5499/2.92	41
2454/10.92	41	2686/3.92	64	4152/3.07	149	5502/4.92	41
2518/4.01	79	2687/5.01	65	4153/4.07	149	5516/1.01	88
2518/4.92	79	2687/5.92	64	4154/5.07	149	5516/1.92	88
2546/4.01	18	2688/7.92	40	4157/2.02	54	5517/1.01	88
2547/5.01	18	2689/4.01	6	4158/2.07	149	5517/1.92	88
2551/3.01	77	2689/4.92	8	4162/1.01	2	5546/1.92	92
2551/3.03	77	2690/6.01	7	4162/1.92	4	5547/1.92	92
2551/3.92	77	2690/6.92	8	4163/1.01	12	5576/1.01	18
2553/2.01	74	2694/5.01	12	4163/1.92	10	5577/2.01	18
2553/2.92	74	2694/5.92	11	4164/1.01	6	5580/1.01	22
2554/3.01	74	2706/4.01	67	4164/1.92	8	5583/2.01	44
2554/3.92	74	2706/4.92	66	4165/2.01	6	5583/2.92	44
2558/1.01	80	2707/5.01	67	4165/2.92	8	5584/2.01	44

# Inhaltsverzeichnis

Art.-Nr.	Seite	Art.-Nr.	Seite	Art.-Nr.	Seite	Art.-Nr.	Seite
5584/2.92	44	5759/3.01	31/139	6867/8.01	14	7134/7.01	125
5587/2.01	44	5759/3.33	31/139	6867/8.92	14	7134/7.92	125
5587/2.92	44	5760/3.01	31/139	6868/3.02	42	7135/260.07	136
5588/2.01	44	5760/3.33	31/139	6871/1.01	85	7135/320.07	136
5588/2.92	44	5761/1.01	31	6872/1.01	91	7135/400.07	136
5591/1.01	102	5761/1.33	31	6875/1.01	16	7135/480.07	136
5591/1.03	103	5762/1.01	31	6875/1.92	16	7135/530.07	136
5591/1.92	103	5762/1.33	31	6878/3.01	20	7136/260.01	141
5594/1.03	62	5763/1.01	90	6878/3.92	20	7136/260.02	141
5604/5.92	43	5764/1.01	90	6879/3.01	88	7136/260.33	141
5606/1.01	101	5765/1.01	90	6879/3.92	88	7136/260.40	141
5606/1.03	101	5769/1.01	65	6881/3.60	94	7136/320.01	141
5606/1.92	102	5769/1.92	64	6881/3.61	94	7136/320.02	141
5620/1.01	57	5770/1.01	6	6885/2.76	86	7136/320.33	141
5620/1.92	57	5770/1.92	8	6885/2.77	87	7136/320.40	141
5621/2.01	56	5773/2.27	48	6886/3.01	2	7136/400.01	141
5621/2.92	56	5773/2.69	50	6886/3.92	5	7136/400.02	141
5625/2.01	34	5774/1.27	52	6887/1.01	33	7136/400.33	141
5625/2.92	34	5783/2.01	12	6887/1.92	33	7136/400.40	141
5634/1.01	44	5783/2.92	10	6888/2.01	33	7137/260.07	134
5634/1.92	44	5786/1.49	97	6888/2.92	33	7137/320.07	134
5667/1.92	98	5787/1.49	97	6891/1.01	65	7137/400.07	134
5672/2.27	46	5788/1.58	97	6891/1.92	64	7149/260.07	143
5673/1.01	38	5789/1.49	97	6892/3.01	6	7150/320.07	143
5673/1.92	38	5790/1.01	67	6892/3.92	8	7151/300.07	143
5674/2.01	39	5790/1.92	66	6893/3.27	52	7152/400.07	143
5674/2.92	39	5791/1.01	68	6897/1.01	89	7153/140.07	143
5677/1.01	26	5791/1.92	68	6897/1.92	89	7186/260.07	137
5677/1.92	24			6899/1.01	68	7186/320.07	137
5678/1.01	27	STANDLEUCHTEN		6899/1.92	68	7186/400.07	137
5678/1.92	25			6900/1.01	68	7188/260.07	137
5681/1.60	94	6250/1.01	105	6900/1.92	68	7188/320.07	137
5681/1.61	94	6250/1.03	105			7188/400.07	137
5682/1.60	94	6250/1.33	105	DECKENLEUCHTEN		7229/360.20	62
5682/1.61	94	6250/1.92	105			7230/460.20	62
5689/3.01	28	6443/2.27	59	7003/6.01	111	7237/320.07	134
5689/3.92	29	6495/1.03	60	7003/6.92	111	7237/400.07	134
5694/1.92	98	6495/1.27	61	7004/4.01	110	7240/260.07	134
5698/2.01	14	6500/1.01	102	7004/4.92	110	7240/320.07	134
5698/2.92	14	6500/1.03	103	7009/1.27	127	7240/400.07	134
5699/4.01	14	6500/1.92	103	7009/1.33	127	7244/320.07	135
5699/4.92	14	6550/2.01	32	7010/1.27	127	7244/400.07	135
5700/2.01	91	6550/2.92	32	7010/1.33	127	7248/260.07	135
5701/4.01	91	6600/3.01	90	7043/20.01	121	7248/320.07	135
5705/1.60	30	6635/2.01	100	7043/20.03	120	7248/400.07	135
5705/1.61	30	6635/2.92	100	7043/20.92	121	7252/260.07	133
5706/1.60	30	6644/1.01	100	7092/260.07	133	7252/260.65	139
5706/1.61	30	6644/1.92	100	7092/260.65	139	7252/320.07	133
5707/2.01	85	6657/1.92	92	7092/320.07	133	7252/320.65	139
5708/4.01	85	6671/1.01	102	7092/320.65	139	7252/400.07	133
5712/3.02	42	6698/4.01	84	7092/400.07	133	7252/400.65	139
5713/3.02	42	6705/3.92	41	7092/400.65	139	7252/480.07	133
5717/2.01	93	6706/4.92	41	7092/480.07	133	7252/530.07	133
5717/2.92	93	6712/1.01	104	7092/530.07	133	7256/260.07	143
5718/2.01	93	6712/1.92	104	7095/260.07	135	7258/320.07	143
5718/2.92	93	6738/1.92	92	7095/320.07	135	7260/260.07	137
5726/1.01	16	6759/2.01	18	7095/400.07	135	7260/320.07	137
5726/1.92	16	6765/3.03	62	7096/320.07	135	7260/400.07	137
5727/1.01	20	6777/9.92	43	7096/400.07	135	7264/260.07	137
5727/1.92	20	6779/1.01	101	7097/260.07	134	7264/320.07	137
5731/2.02	54	6779/1.03	101	7097/320.07	134	7264/400.07	137
5733/1.01	97	6779/1.92	102	7097/400.07	134	7270/260.07	136
5733/1.92	97	6788/3.01	56	7098/1.01	109	7270/320.07	136
5734/1.01	97	6788/3.92	56	7098/1.92	106	7270/400.07	136
5734/1.92	97	6802/2.01	35	7099/2.01	109	7270/480.07	136
5747/1.01	95	6802/2.92	35	7099/2.92	106	7270/530.07	136
5747/1.92	95	6820/1.92	98	7100/3.01	109	7280/400.07	143
5748/1.49	96	6823/3.27	47	7100/3.92	106	7296/6.01	124
5749/1.87	96	6828/4.01	38	7101/4.01	108	7296/6.92	124
5749/1.88	96	6828/4.92	38	7101/4.92	108	7297/9.01	124
5750/1.87	96	6831/1.01	26	7102/4.01	109	7297/9.92	124
5750/1.88	96	6831/1.92	24	7102/4.92	106	7298/12.01	119
5751/1.49	96	6836/2.01	27	7103/6.01	108	7298/12.92	119
5752/1.49	96	6836/2.92	25	7103/6.92	106	7299/20.01	119
5754/2.01	12	6840/2.01	28	7104/6.01	109	7299/20.92	119
5754/2.92	10	6840/2.92	29	7104/6.92	108	7303/6.01	57
5755/1.76	86	6842/1.92	98	7128/8.01	121	7303/6.92	57
5755/1.77	87	6846/1.01	91	7128/8.92	40	7304/6.01	56
5756/1.76	86	6850/5.01	91	7129/12.01	121	7304/6.92	56
5756/1.77	87	6864/1.60	30	7129/12.92	40	7305/6.01	34
5757/1.01	2	6864/1.61	30	7133/5.01	125	7305/6.92	34
5757/1.92	4	6866/5.01	85	7133/5.92	125	7313/5.03	62

# Inhaltsverzeichnis

Art.-Nr.	Seite	Art.-Nr.	Seite	Art.-Nr.	Seite	Art.-Nr.	Seite
7319/260.07	138	7425/270.07	149	7462/260.40	141	7976/1.92	110
7319/320.07	138	7426/9.02	54	7462/320.01	141	7977/2.01	111
7319/400.07	138	7428/8.01	14	7462/320.02	141	7977/2.92	110
7320/260.07	138	7428/8.92	14	7462/320.33	141	7978/3.01	111
7320/320.07	138	7429/1.01	70/71/72	7462/320.40	141	7978/3.92	110
7320/400.07	138	7429/1.92	70/71/72	7462/400.01	141	7979/4.01	111
7326/260.07	138	7430/1.01	70/71/72	7462/400.02	141	7979/4.92	110
7326/320.07	138	7430/1.92	70/71/72	7462/400.33	141		
7326/400.07	138	7434/12.01	116	7462/400.40	141	SCHIRMKRONEN	
7328/260.07	138	7434/12.92	116	7464/4.01	123	9439/5.01	90
7328/320.07	138	7435/15.01	116	7464/4.92	123	9441/4.01	84
7328/400.07	138	7435/15.92	116	7465/4.01	123	9443/3.01	88
7353/10.01	118	7440/4.01	12	7465/4.92	123	9443/3.92	88
7353/10.92	118	7440/4.92	10	7470/5.01	67	9447/5.01	91
7354/15.01	118	7443/10.01	122	7470/5.92	66	9450/5.01	85
7354/15.92	118	7443/10.92	122	7471/300.01	140		
7366/6.27	46	7444/9.01	122	7471/300.33	140	VERTEILERDOSE	
7367/8.27	47	7444/9.92	122	7471/380.01	140	9901/01	157
7374/6.01	39	7445/2.01	115	7471/380.33	140	9901/02	157
7374/6.92	39	7445/2.92	115	7471/450.01	140	9901/03	157
7387/330.01	114	7446/3.01	115	7471/450.33	140	9901/33	157
7387/330.92	114	7446/3.92	115	7619/20.01	126	9901/40	157
7388/380.01	114	7447/5.01	6	7619/20.02	126		
7388/380.92	114	7447/5.92	8	7619/20.40	126	KABELKANAL	
7391/350.02	112	7448/8.27	117	7619/20.92	126	9902/01	157
7391/350.26	112	7448/8.92	117	7825/320.03	129	9902/02	157
7392/450.02	112	7449/16.27	117	7825/320.26	128	9902/03	157
7392/450.26	112	7449/16.92	117	7825/320.27	129	9902/33	157
7393/350.02	112	7450/5.27	52	7825/320.33	129	9902/40	157
7393/350.26	112	7451/300.01	140	7826/380.03	129		
7394/450.02	112	7451/300.33	140	7826/380.26	128	WINKELSTÜCK	
7394/450.26	112	7451/380.01	140	7826/380.27	129	9903/01	157
7398/4.01	28	7451/380.33	140	7826/380.33	129	9903/02	157
7398/4.92	29	7451/450.01	140	7916/20.01	120	9903/03	157
7413/6.01	14	7451/450.33	140	7916/20.03	120	9903/33	157
7413/6.92	14	7453/260.07	142	7916/20.92	120	9903/40	157
7415/350.02	42	7453/320.07	142	7949/300.27	128		
7423/5.01	21	7453/400.07	142	7949/300.92	128		
7423/5.92	21	7462/260.01	141	7950/360.27	128		
7425/160.07	149	7462/260.02	141	7950/360.92	128		
7425/220.07	149	7462/260.33	141	7976/1.01	111		

[www.modulelectro.ru](http://www.modulelectro.ru) **Verkaufs- und Lieferbedingungen**

Die nachstehenden Bedingungen gelten als verbindlich, wenn nicht ausdrücklich schriftlich andere Vereinbarungen getroffen worden sind.

1. Sämtliche Angebote sind freibleibend.  
Auch durch unsere Vertreter getroffene Vereinbarung sowie mündliche Absprachen sind erst durch unsere schriftliche Bestätigung rechtsverbindlich.
2. Die gewünschten Lieferzeiten werden nach Möglichkeit eingehalten. Höhere Gewalt jeder Art, die uns an der sachgemäßen und rechtzeitigen Ausführung des Auftrages hindert, kurz, jeder außerhalb unseres Verschuldens liegender Hinderungsgrund berechtigt uns ohne weiteres, die Lieferungsverpflichtungen nach unserem Ermessen ganz oder teilweise aufzuheben oder die Lieferzeiten hinauszuschieben.
3. Die Lieferung erfolgt ab Fabrik auf Gefahr des Empfängers, auch bei evtl. Franko-Lieferung. Bei Einzelbestellungen wird der Versand nach bestem Ermessen und ohne Verbindlichkeit für günstigste Versandart, wenn keine besonderen Vorschriften gegeben werden, vorgenommen.  
Außenverpackung wird zum Selbstkostenpreis berechnet.
4. Beanstandungen sind unbeschadet der Vorschrift des Paragraphen 377 des HGB schriftlich anzubringen. Für die Beschaffenheit der Ware übernehmen wir Gewähr in der Weise, dass wir für nachweislich fehlerhafte und durch uns falsch gelieferte Ware sofort Ersatz liefern bzw. bei Rücksendungen eine Nacharbeit kostenlos vornehmen, rechtzeitige Beanstandung vorausgesetzt (Garantiehinweis siehe Seite 159).

Eine Einhaltung der Maße wird soweit durchgeführt, als der durch die Fabrikation gebotene Spielraum es zulässt. Besondere Anforderungen sind bei Bestellungen zu vereinbaren.

5. Bei Zahlung innerhalb von 10 Tagen nach Rechnungsdatum gewähren wir 2 % Skonto. Bei einer Zahlung nach 30 Tagen ist der volle Rechnungsbetrag ohne Kürzung fällig.
6. Die gelieferte Ware bleibt bis zur völligen Bezahlung unser Eigentum. In dieser Beziehung gelten alle unsere Lieferungen, auch die zukünftigen, als ein einheitlicher Vertrag, so dass der verlängerte Eigentumsvorbehalt bestehen bleibt, solange irgendwelche Rechnungen noch nicht bezahlt sind. Bei Pfändung oder Zwangsvollstreckung ist der Käufer verpflichtet, uns sofort, spätestens aber innerhalb von 2 Tagen, unter Einsendung einer Abschrift des Pfändungsprotokolls zur Erwirkung der Freigabe zu benachrichtigen sowie alle Auskünfte zu erteilen, die zur Geltendmachung unseres Eigentums erforderlich sind.  
Etwaige Sicherheiten werden wir nach unserer Wahl freigeben, sofern die zu sichernden Forderungen um mehr als 20 % übersichert sind.
7. Erfüllungsort und Gerichtsstand für sämtliche gegenwärtige und zukünftige Ansprüche aus der Geschäftsverbindung mit Vollkaufleuten einschließlich Wechsel- und Scheckforderungen ist Arnberg. Es gilt deutsches Recht.


Eingetragen im H.R. des Amtsgerichts Arnberg HRB 526.  
Geschäftsführer: Elisabeth Kossmann - Karl-Heinz Kossmann

**Bankamp-Leuchten GmbH**


## Stoff-Schirm-Materialien

Aus drucktechnischen Gründen sind leichte Farbabweichungen möglich, daher entsprechen diese hier abgebildeten Stoffmuster nur bedingt dem Original! Bei Bedarf empfehlen wir Original-Stoffmuster anzufordern.



**Satin strukturiert, vanillefarbig**  
Katalogseite:  
93



**Satin strukturiert, weiss**  
Katalogseite:  
93




**Chintz vanillefarbig**  
Katalogseite:  
85




**Chintz weiss**  
Katalogseiten:  
88/89/92/94

www.modulelectro.ru


**Chintz beige**  
Katalogseiten:  
84/88/89/90/91/94



**Seide weiss**  
Katalogseite:  
86



**Seide champ**  
Katalogseite:  
87



## Präsentationskonzept für Glas- Deckenleuchten



**Warenträger:**

Höhe: 250 cm; Breite: 140 x 140 cm  
Farbausführung: Wenge-Vanille



**Warenträger:**

Höhe: 250 cm; Breite: 140 x 140 cm  
Farbausführung: Kirschbaum-Vanille

Die Warenbestückung der hier abgebildeten Warenträger kann individuell nach Ihren Wünschen erfolgen. Verschiedene Farbvarianten z.B. in Ahorn, Buche, Wenge-Vanille und grau-anthrazit stehen Ihnen zur Verfügung. Die Warenträger haben auf jeder Seite einen Ein-/Ausschalter.



**Doppel-Dreiecksäule mit Zwischendach**

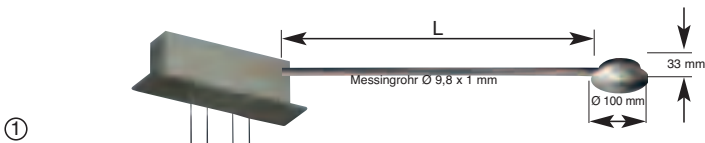
Höhe: 240 cm; Gesamtbreite: 250 cm; Durchgangsbreite: 120 cm  
Farbausführung: Ahorn-Grau



**Dreiecksäule mit Dach**


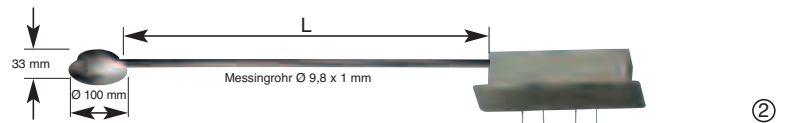
Höhe: 240 cm; Breite: 60 x 60 x 60 cm  
Farbausführung: Ahorn-Grau

# Kabelkanalverlängerungen für Deckenanschlüsse



Bitte geben Sie an, in welcher Länge Sie den Kabelkanal wünschen. Die maximale Länge des Kanals beträgt 1,50 m. Bei der Bestellung der Leuchte müssen Sie bitte angeben, an welcher Stelle des Leuchtendeckenteils eine Bohrung angebracht werden soll.

Sonderlösungen wie über **Eck** sind möglich mit unserem speziell hierfür vorgesehenen Winkelstück.



Artikelnummern für Verteilerdose, Kabelkanal und Winkelstück:

Verteilerdose:

9901/01 • 9901/02 • 9901/03 • 9901/33 • 9901/40

Kabelkanal:

9902/01 • 9902/02 • 9902/03 • 9902/33 • 9902/40

Winkelstück für Ecklösung:

9903/01 • 9903/02 • 9903/03 • 9903/33 • 9903/40

Die Verteilerdose, den Kabelkanal und das Winkelstück erhalten Sie in folgenden Färbungen: Messing matt **01** • Chrom **02** • Altmessing **03** • Nickel matt **33** • Messing blank **40**

## Leuchtmittel-Übersicht

Alle unsere Halogen-Leuchten werden ausschließlich mit Leuchtmitteln der Firma **OSRAM** bestückt geliefert.

<b>Halogen-Niedervolt Kaltlichtreflektor</b> Ø 50, Sockel GU 5.3 12 V 20/35/50 W.	<b>Halogen-Niedervolt Sockel G 4</b> 12 V 5/10/20/35 W.	<b>Halogen-Niedervolt Sockel GY 6.35</b> 12 V 35/50/100 W.	<b>Halogen-Hochvolt</b> 75 - 230 W. Fassung B 15 d	<b>Halopin® G 9</b> 25/40/60/75 W.	<b>Halogen-Niedervolt Sockel GY 6.35</b> 12 V 65 W. IRC
<b>Halogen-Hochvolt</b> 220 V 100/150/200/300 W. Sockel R 7 S – 78/118 mm	<b>Halostar</b> 75/100/150/250 W. E 14 und E 27	<b>HALOPAR 16</b> GU 10 ALU Hi-Spot ES 50 Q PAR 16 GU 10 ALU	<b>Kerzenlampe Cosylight, klar</b> 25/40 W. E 14	<b>LUMILUX® Ausführung</b> L 8 W/41-827 8 L 13 W/41-827 13 LUMILUX INTERNA	
<b>Osram® Energiesparlampe</b> TC-DE 13 W. = ca. 75 W. AGL TC-DE 18 W. = ca. 100 W. AGL TC-DE 26 W. = ca. 2 x 75 W. AGL	<b>Osram® Energiesparlampe</b> TC-L 24 W. = ca. 2 x 75 W. AGL	<b>Osram® Energiesparlampe</b> T5 Lumilux FC 22 W. = ca. 150 W. AGL T5 Lumilux FC 40 W. = ca. 200 W. AGL Halogen R7S			

Für Nachbestückungen unserer Halogen-Leuchten empfehlen wir **OSRAM**-Leuchtmittel.

# Argumente, die für **BANKAMP-LEUCHTEN**<sup>®</sup> sprechen:

- **4 Jahre GARANTIE** auf alle **BANKAMP**-Produkte
- Leuchten aus Deutschland: Qualität für Sie!  
„Made in Germany“ garantiert hohe Qualität!  
„Made in Germany“ ist unser aller Gewinn! 
- Unsere handgefertigten Leuchten aus hochwertigsten Materialien wie z. B. Edelmetallen, mundgeblasenen opalisierten oder geschliffenen Gläsern zeichnen eine Qualitätsleuchte von **BANKAMP**-Leuchten aus.
- Ultraschallentfettung und Oberflächen-Einbrenn-Lackierung gewährleisten Anlaufschutz und beste Qualität.
- Alle **BANKAMP**-Leuchten werden gefertigt und geprüft nach der europäischen Norm EN 60 598... (VDE 0711). Ein großer Teil unserer Produkte ist vom VDE - Prüfinstitut zertifiziert und trägt das VDE - Zeichen. 
- Vor dem Verlassen unseres Hauses werden die Produkte mehrfach überprüft auf Funktionalität und Sicherheit sowie vor dem Verpacken auf eventuelle Oberflächenfehler.
- Hohe Lieferfähigkeit über das gesamte Sortiment.
- Auf Kundenwunsch sind auch Sonderanfertigungen möglich (gegen Aufpreis), wie Höhenverstellungen oder andere Farbkombinationen z.B. in Farbe Altmessing 03 oder Bicolour 34 (Preisstellung wie Nickel matt 92), usw.
- Alle Halogen-Leuchten werden mit Leuchtmitteln der Firma **OSRAM** bestückt geliefert.
- Alle Leuchten sind fachmännisch montiert und der größte Teil unserer Produkte wird mit fertig montierten Gläsern ausgeliefert.
- Wir sind für Sie erreichbar von Mo. – Fr. 8.00 Uhr – 18.30 Uhr.

Mit unseren Qualitätsleuchten wünschen wir Ihnen viel Freude!





 **BANKAMP-LEUCHTEN werden gefertigt und geprüft nach der europäischen Norm EN 60 598... (VDE 0711)**

### Farbnummern-Schlüssel:

01 = Messing matt mit blank abgesetzt	34 = Nickel matt mit Messing blank abgesetzt	76 = Nickel matt Chrom mit wengefarbigem Holz
02 = Chrom	40 = Messing blank	77 = Messing matt/blank mit wengefarbigem Holz
03 = Altmessing	49 = Keramik schwarz mit Chrom	87 = Keramik weiss mit Messing abgesetzt
07 = Weiss	58 = Messingfarben mit schwarz abgesetzt	88 = Keramik schwarz mit Nickel/Chrom abgesetzt
20 = Antik	60 = Messing blank mit wengefarbigem Holz	92 = Nickel matt mit Chrom abgesetzt
26 = vergoldet	61 = Nickel matt mit wengefarbigem Holz	
27 = Gold matt mit blank abgesetzt		
33 = Nickel matt		

## Transformatoren

### Elektronische Transformatoren:

Alle Niedervolt-Leuchten sind mit hochwertigen elektronischen Transformatoren bestückt. Zum geräuschlosen Dimmen dieser elektronischen Transformatoren müssen grundsätzlich immer Phasen-Abschnitt-Dimmer eingesetzt werden. Die Transformatoren sind kurzschlußfest und leerlaufsicher und verfügen über eine automatische Leistungsregelung bei Übertemperatur.

### Mechanische Transformatoren:

Niedervolt-Halogenleuchten mit mechanischen oder gewickelten Transformatoren entwickeln beim Dimmprozess unvermeidbare **Brummgeräusche**. Zum Dimmen dieser Transformatoren immer nur Phasen-Anschnitt-Dimmer verwenden.

### Dimmen

Zum Dimmen von elektronischen Transformatoren empfehlen wir entsprechende Dimmer folgender Hersteller: **Berker, Gira, Jung, Merten und Busch-Jäger**. Bitte technische Anschlussbedingungen (TAB) der Elektrizitätswerke beachten. Rundsteuerimpulse der Elektrizitätswerke können sich bei niedriger Dimmstellung durch kurzzeitiges Flackern bemerkbar machen.

### Touchdimmer-Niedervolt-Pendelleuchten

Ein Teil unserer Niedervoltpendel sind auf Anfrage mit Touchdimmer lieferbar. Bitte die max. Leistung des Trafos (180 VA) beachten, ggf. die Leuchtmittel der Pendel anpassen! Die Leuchten starten nach erneutem Einschalten, auf Grund der Memory Funktion im Dimmer, mit der zuletzt eingestellten Helligkeit.

**Achtung:** Vorsicht bei alten Elektroinstallationen mit nur 2-adrigem Kabel ohne Schutzkontakt – hierbei funktioniert der Touchdimmer nicht!

[www.modulelectro.ru](http://www.modulelectro.ru)

## Geprüfte Qualität

- Alle Bankamp-Leuchten werden gefertigt und geprüft nach der europäischen Norm EN 60 598... (VDE 0711). Ein großer Teil unserer Produkte ist vom VDE - Prüfinstitut zertifiziert und trägt das VDE - Zeichen.



- Vor dem Verlassen unseres Hauses werden die Produkte mehrfach überprüft auf Funktionalität und Sicherheit sowie vor dem Verpacken auf eventuelle Oberflächenfehler.



# Verkaufsgebiete / Handelsvertretungen

## ① Berlin / Brandenburg

Hasso Brucksch  
Linzigweg 9  
D-07407 Remda  
Telefon: 03 67 44 / 2 23 61  
Telefax: 03 67 44 / 2 03 64  
Mobil: 01 71 / 7 71 38 21  
hasso-brucksch@gmx.de

## ② Ost-Niedersachsen / Hamburg / Schleswig-Holstein / Mecklenburg-Vorpommern

Gabriele Willbrand  
Am Lehmaccker 41  
D-59174 Kamen-Methler  
Telefon: 0 23 07 / 3 01 77  
Telefax: 0 23 07 / 3 86 16  
Mobil: 01 70 / 3 81 07 51  
gwillbrand@aol.com

## ③ West Niedersachsen / Sachsen-Anhalt

Klaus-Dieter Hennig  
Bramscher Straße 1  
D-49492 Westerkappeln  
Telefon: 0 54 04 / 33 29  
Telefax: 0 54 04 / 34 18  
klaus-dieter.hennig@t-online.de

## ④ Nordrhein-Westfalen

Hans-Peter Sinkovic  
Westhöhe 3  
D-58579 Schalksmühle  
Telefon: 0 23 55 / 90 29 76  
Telefax: 0 23 55 / 40 01 32  
Mobil: 01 71 / 4 10 67 81  
hps.luce@t-online.de

## ⑤ Nordrhein-Westfalen

Falk Perret  
Wuppertaler Str. 110  
D-45549 Sprockhövel  
Telefon: 0 23 24 / 59 37 38  
Telefax: 0 23 24 / 59 37 39  
Mobil: 01 72 / 2 72 82 22  
post@falk-perret.de

## ⑥ Hessen / Rheinland-Pfalz / Saar / Mannheim

Werner Strobel  
Kanalweg 22a  
D-76829 Landau  
Telefon: 0 63 41 / 2 01 84  
Telefax: 0 63 41 / 2 83 08 82  
Mobil: 01 71 / 612 98 40  
werner@strobel-landau.de

## ⑦ Bayern + PLZ 88000 - 89000

Herbert Handschuh  
Egerlandstr. 16  
D-91550 Dinkelsbühl  
Telefon: 0 98 51 / 32 47  
Telefax: 0 98 51 / 32 49  
Mobil: 01 71 / 532 20 85  
h.handschuh@web.de

## ⑧ Baden-Württemberg

Werner Strobel  
Kanalweg 22a  
D-76829 Landau  
Telefon: 0 63 41 / 2 01 84  
Telefax: 0 63 41 / 2 83 08 82  
Mobil: 01 71 / 612 98 40  
werner@strobel-landau.de

## ⑨ Sachsen / Thüringen / Teil Hessen

Hasso Brucksch  
Linzigweg 9  
D-07407 Remda  
Telefon: 03 67 44 / 2 23 61  
Telefax: 03 67 44 / 2 03 64  
Mobil: 01 71 / 7 71 38 21  
hasso-brucksch@gmx.de



## Belgien / Luxemburg / Elsaß-Lothringen / Niederlande

Peter Schouten  
Wijzend 40  
NL-1862 HJ-Bergen  
Telefon: 0 72 58 / 9 60 00  
Telefax: 0 72 58 / 9 96 67

## Schweiz

Funk + Meier AG  
Ottenbacher Str. 25  
CH-8912 Obfelden  
Telefon: 044 / 7 63 44 44  
Telefax: 044 / 7 63 44 45  
info@funk-meier.ch

## Österreich

Franz Peckal  
Oftringer Str. 5  
A-4063 Hörsching  
Telefon: 0 72 21 / 7 46 88  
Telefax: 0 72 21 / 7 46 88  
Mobil: 06 64 / 5 01 73 23  
franz.peckal@webkabel.at


## Tschechien / Slowakei

LUMINEX spol. s.r.o.  
Petra Rezka 10/1203  
CS-14000 Praha 4  
Telefon: 02 / 61 21 58 72  
02 / 61 21 58 73  
02 / 61 21 58 74

## Polen

Anna Raminger  
Studio Lamp  
ul. Migdalowa 5  
PL 02 - 796 Warszawa-Poland  
Telefon: 022 / 6 48 58 32  
Fax: 022 / 6 48 79 12  
Mobil: 05 01 / 70 33 93  
anna@studiolamp.com.pl

Modernste Fertigungstechnik  
im Herzen des Sauerlandes



**MODUL**   
**ELECTRO**

[www.modulelectro.ru](http://www.modulelectro.ru)

 **BANKAMP-LEUCHTEN<sup>®</sup>**

*- immer eine Idee mehr -*

#### Impressum

Produktfotografien:  
Klaus Stoll, Arnberg  
Fotodesign

Miliefotografien:  
Vogelsänger-Studios

Herstellung:  
Lithografie und Satz:  
Mediahaus, Ahaus

Druck und Verarbeitung:  
DruckCenter, Bad Oeynhausen

# U N S E R E   S C H I E N E N S Y S T E M E



**BANKAMP**

*fine*  
**Line**  
SYSTEMS®

## NIEDERVOLT-SYSTEM

Eleganz in höchster Qualität!  
Das **Fine-Line-System®** ist in sechs Echtmetall-Oberflächen aus reinem Messing lieferbar: Messing matt 01, Chrom 02, Altmessing 03, Titan 25, Nickel matt 33 und Messing blank poliert 40.

MODUL

ELECTRO

[www.modulelectro.ru](http://www.modulelectro.ru)

## **BANKAMP** **HIGH VOLT 230® TOP**

DAS VARIABELSTE  
HOCHVOLT-  
SCHIENENSYSTEM

**Kompromißlos: Höchster  
Qualitätsstandard!**

Das **HIGH VOLT 230 TOP®** ist in fünf Messing-Edeloberflächen lieferbar: Messing matt 01, Chrom 02, Altmessing 03, Nickel matt 33 und Messing blank poliert 40.



Fordern Sie unsere Spezialprospekte an!

**BANKAMP®**

Bankamp-Leuchten GmbH  
Postfach 1220 · 59702 Arnsberg (Neheim-Hüsten)  
Hüttenstraße 4 · 59759 Arnsberg (Neheim-Hüsten)  
Telefon: (0 29 32) 96 88-0 · Telefax: (0 29 32) 96 88-44  
info@bankamp.de · www.bankamp.de