

# sommaire



LUSTRES	pages 2D à 3D
ATTELAGE & RENNES	pages 4D à 5D
ARBRES LUMINEUX	pages 6D à 7D
DÉCORS VOLUME 3D	pages 8D à 9D
MAT DE COCAGNE	pages 10D à 11D
NOEUD ET RUBAN MODULAIRE	page 11D
SAPINS GÉANTS	pages 12D à 13D
SAPINS SYNTHÉTIQUES LUMINEUX	pages 14D à 15D
SAPINS RUSSES	page 16D
VASQUES LUMINEUSES	page 17D
RIDEAUX ORGANZA	pages 18D à 19D
GUIRLANDES SAPIN & JABOTS	pages 20D à 22D
GRILLES DE DÉCORATION ÉTOILÉES	page 23D

# LUSTRES

*intérieur & extérieur*



GX021L



GX022L



GX026L



## LES LUSTRES

Décoration traditionnelle alliant le prestige à la luminosité, les lustres trouvent naturellement leur place tant en extérieur (façades, candélabres, traversée de rues...) qu'en intérieur (hall, entrées...).

Disponibles en version led ou incandescence, ils se déclinent en trois couleurs led, câbles et structures aluminium époxy assortis, et en lucioles claires, câble blanc et structure aluminium époxy blanc pour la version incandescence.

Pour toute réalisation spécifique, nous consulter.

Ø	Hauteur	Structure alu époxy	Couleur LED	Couleur câble	Puissance	Ref
1,55 m	1,96 m	blanche	blanche	transparent	246 W	<b>GX021L</b>
1,55 m	1,96 m	bleue	bleue	bleu	264 W	<b>GX022L</b>
1,55 m	1,96 m	rouge	rouge	rouge	200 W	<b>GX026L</b>
<b>Lampes</b>						
1,55 m	1,96 m	blanche	claires	blanc	820 W	<b>GX021</b>



GX021

# ATTELAGE & RENNES

TRAINEAU du PÈRE NOËL



GX008

Modèle présenté:GX008  
petit traineau et  
trois rennes  
Longueur: 5,00 m  
Largeur: 0,85 m  
Hauteur: 1,10 m  
Réalisation à la demande  
nous consulter.



MODULO  
ELECTRO  
www.modulelectro.ru



GX004

Modèle présenté: GX004  
traîneau grand modèle et  
attelage quatre rennes  
Longueur: 14,00 m  
Largeur: 2,20 m  
Hauteur: 1,80 m  
48 000 lucioles.  
Réalisation à la demande  
nous consulter.



## LE TRAINEAU

Le traineau du Père Noël grandeur nature, animé et chargé de cadeaux lumineux, propose une fois monté en attelage, une impressionnante décoration de prestige tant par sa taille que son exceptionnelle luminosité.

## LES RENNES

De taille réelle, réalisés en structure aluminium les rennes représentent une décoration réaliste de prestige.

Habillés d'environ 10000 lucioles chacun, alimentés par un coffret sécurisé 24V, seuls ou en attelage, ils impressionnent par leur réalisme et leur exceptionnelle luminosité, et constituent une décoration innovante et fascinante.

Réalisation à la demande - nous consulter.

Longueur	Hauteur	Largeur	Puissance	Tension	Ref
14,00 m	1,80 m	2,20 m	8 kW	24 V	GX004
5,00m	1,10 m	0,85 m	5 kW	24 V	GX008

# ARBRES LUMINEUX


*intérieur ou extérieur*

Les **arbres de lumière BLACHERE®**, ont été conçus par pour satisfaire une demande de décoration originale en volume et à échelle réelle. Réalistes, ils intègrent sur une structure aluminium une technologie sécurisée 24V et s'habillent de 33 000 lucioles claires .

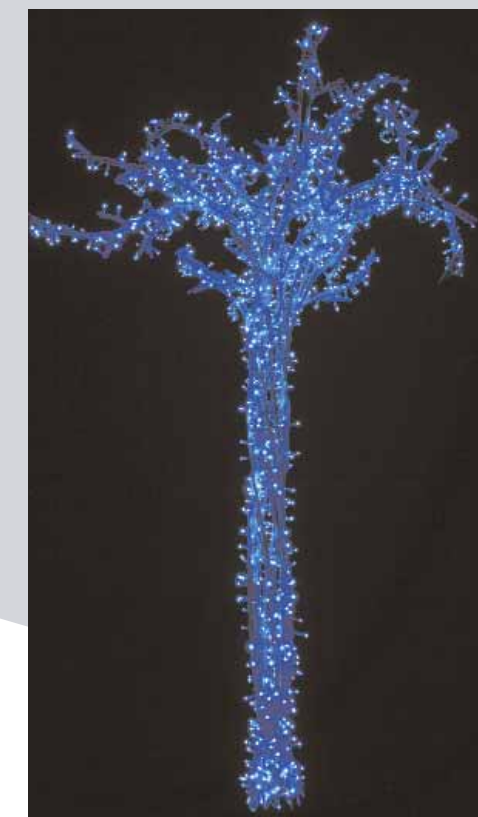
Sur socle ou en version murale, ils peuvent être adaptés à toutes architectures aussi bien intérieures qu'extérieures. Ils font l'objet d'une étude spécifique sur demande...

**Nouveau!** une gamme d'arbres, petits modèles à suspendre, se décline en lucioles led 230V et câble de couleurs sur une structure aluminium époxy et coordonnée. Leur taille et leur faible consommation électrique, ainsi que la facilité d'installation en font un produit de décoration idéal et novateur pour vos projets intérieurs..

Ø	Hauteur	Structure alu époxy	Couleur LED	Couleur câble	Puissance	Ref
1,70 m	2,50 m	argent	blanche	argent	90 W	<b>GX011</b>
1,70 m	2,50 m	bleue	bleue	bleu	90 W	<b>GX012</b>
1,70 m	2,50 m	or	ambre	or	90 W	<b>GX013</b>
1,70 m	2,50 m	rouge	rouge	rouge	90 W	<b>GX016</b>



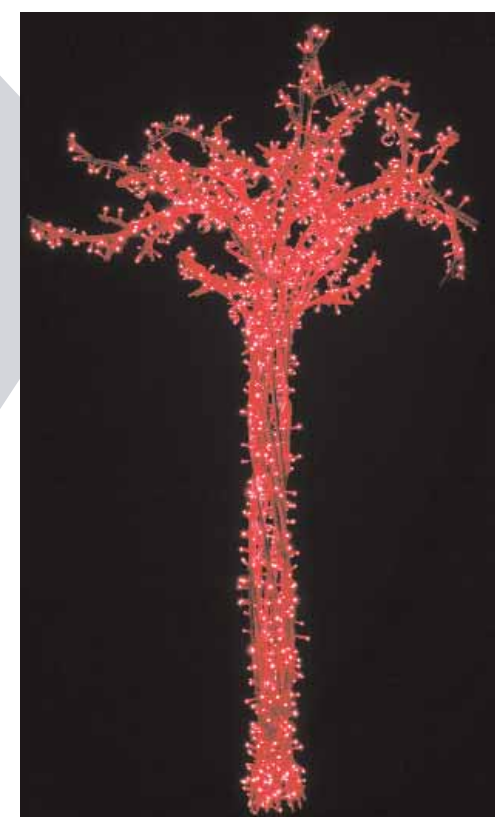
GX011



GX012



GX013




GX016



www.modulelectro.ru


# DÉCORS VOLUME 3D

*intérieur & extérieur*



Nous sommes en mesure de concevoir et de réaliser en volume, tous personnages, animaux, etc... issus de votre imagination. Après une étude CAO/PAO, fabriqués en aluminium haute performance et habillés de lucioles, ces décors en volume d'un nouveau type, animent dans une féérie de lumière halls, carrefours, mails de centres commerciaux, façades, vitrines, places...

N'hésitez pas à nous consulter pour nous faire part de vos projets que nous saurons matérialiser.



# MAT de COCAGNE



Le **MÂT de COCAGNE**, traditionnelle décoration de fêtes, revisité et lumineux offre une décoration de poteau sur une place ou un rond point et prend la dimension d'un événement.

Composé d'une couronne en guirlande sapin synthétique, équipée de 2 800 lucioles, de 22 mini-motifs fil lumière®, de 130 lampes B22 dont 27 équipées de décorations spécifiques, de 35 starflashes ainsi que de 6 paquets cadeaux lumineux, il peut faire l'objet d'une décoration spécifique à thème. (mât non fourni) fixation transversale en option, nous consulter

REF:	<b>MATCO1</b>
Hauteur:	2,50 m
Ø:	2,50 m
P(w):	5 kW

## MODULO ELECTRO

# NŒUD & RUBAN MODULAIRE

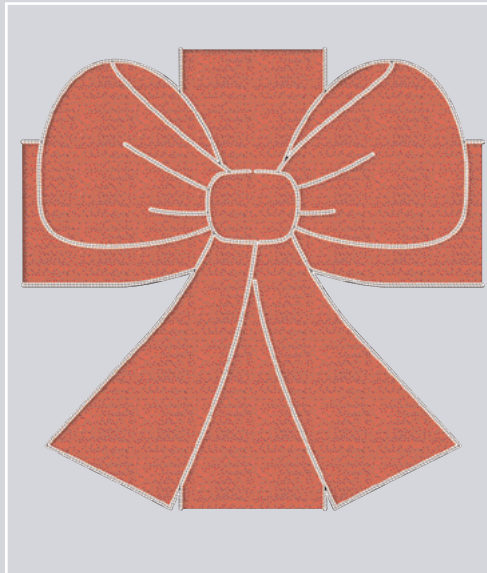
Le **NŒUD MODULAIRE**, est un concept de décoration en kit, prévu pour des interventions en façade. Sa modularité autorise toutes les combinaisons et une adaptation aisée à chaque site. Monté sur une cadre rigide, le ruban de sapin rouge bordé de fil lumière®, crée une décoration originale tant diurne que nocturne.

Une alimentation commune autorise la connection par embrochables de plusieurs modules afin d'en simplifier le montage.


Ref	Désignation	P(w)
<b>NR01</b>	module nœud 3m x 3m	960W
<b>NR02</b>	module ruban 1m x 2m	132W
<b>NR03</b>	module ruban 1m x 3m	198W




**MODULE NŒUD 3m x 3m**  
(en 2 éléments)



**MODULE RUBAN 1m x 2m**



**MODULE RUBAN 1m x 3m**





Une décoration réaliste de prestige!  
Habillés d'environ 10000 lucioles ,  
alimentés par un coffret sécurisé 24V,  
ils impressionnent par leur réalisme et  
leur exceptionnelle luminosité et  
constituent une décoration innovante  
et fascinante.

Réalisation à la demande après étude,  
n'hésitez pas à nous consulter.

# SAPINS GEANTS

*SAPINS LUMINEUX*



D'une conception robuste et élaborée,  
les sapins géants, d'une hauteur maxi-  
mum de 14 mètres décovent de leur  
impressionnante présence, halls, centres  
commerciaux, et se parent de déco-  
rations lumineuses et passives à la carte.

Réalisés sur demande, ils font l'objet  
d'une étude technique complète, ainsi  
qu'une approche décorative spécifique.

Nous consulter.






# SAPINS SYNTHÉTIQUES

SAPINS CÔNIQUES

SAPINS LED CÔNIQUES

*intérieur & extérieur*



MODUL  
ELECTRO  
www.modulelectro.com

**Ref: SV300**

Hauteur: 3,00 m - Ø: 1,17 m  
230V - Pw: 700 W - 3 éléments  
Guirlande verte - lucioles claires  
livré avec disjoncteur différentiel 30 mA

**Ref: SLED01**

Hauteur: 3,00 m - Ø: 1,17 m  
24V - Pw: 100 W - 3 éléments  
Guirlande blanche, LED bleues

**Ref: SLED02**

Hauteur: 3,00 m - Ø: 1,17 m  
24V - Pw: 100 W - 3 éléments  
Guirlande bleue, LED bleues

**Ref: SLED03**

Hauteur: 3,00 m - Ø: 1,17 m  
24V - Pw: 100 W - 3 éléments  
Guirlande rouge, LED rouges

D'une toute nouvelle conception, les sapins côneiques synthétiques offrent une décoration éblouissante et sont d'une mise en oeuvre aisée.

D'une conception nouvelle, le sapin synthétique côneique de 3 mètres 230V est maintenant réalisé en trois éléments empilables.

Livré sur palette et plus compact, le transport, la manutention et le stockage en sont d'autant plus facilités.

Outre le traditionnel sapin décoré de lucioles claires une nouvelles gamme propose trois sapins de couleur habillés de diodes LED.

D'une exceptionnelle luminosité, alliant une faible consommation à une alimentation totalement sécurisée, il constitue une décoration idéale pour vos mails, halls centres commerciaux, ronds-points...

Les sapins côneiques peuvent être réalisés à vos mesures sur demande, nous consulter.





# SAPINS RUSSES


intérieur



D'un concept simple et pratique, le Sapin Russe propose une décoration lumineuse facile et rapide de mise en œuvre, et dont le coffre de rangement fait office de socle intégrant un transformateur étanche précablé. Equipé de 396 lucioles 24V, il convient à toutes décorations à portée de main du public, en devanture de magasins, vitrines, mail de centres commerciaux.

exemple de décoration, boules non fournies

Ref	Surface au sol	Hauteur	Couleur sapin	Couleur lampes	P(w)
SR001	40 cm x 40 cm	2,00 m	Vert	Clares	60 W
SR002	40 cm x 40 cm	2,00 m	Rouge	Clares	60 W
SR003	40 cm x 40 cm	2,00 m	Violet	Fuchsias	60 W



# VASQUES LUMINEUSES

VASQUES ET SPHÈRES



Vasques lumineuses 230V (intérieur ou extérieur)

Ø	Hauteur	P(w)	Ref int.	Ref ext.
1,20 m	0,30 m	628W	TGL40i	TGL40e
1,40 m	0,40 m	948W	TGL41i	TGL41e
1,40 m	0,40 m	948W	TGL42i	TGL42e
1,00 m	1,00 m	300W	TGL43i	TGL43e



Désignation	Ø	Hauteur	P(w)	Tension	Ref int.	Ref Ext.
VASQUE GÉANTE	3,20 m	1,40 m	12 kW	230V	TGL44i	TGL44e



# RIDEAUX ORGANZA

## RIDEAUX, TUBES & RUBANS ORGANZA

### LES RIDEAUX

Produit novateur et exclusif, équipé d'une technologie de pointe, les rideaux organza proposent une décoration innovante et esthétique, de jour comme de nuit. Constitués d'un rideau Joylight® led, gansé dans un tissu spécialement tissé, proposé dans un large choix de couleurs (bleu, rouge, blanc, ambre), ils offrent l'opportunité d'une décoration aussi attrayante en mode diurne que nocturne, ouverte à toutes les fantaisies de mise en forme (tombant, drappés). Totalement sécurisés et de faible consommation, les couleurs de câble et led sont assorties aux tissus.



HAUTEUR	LARGEUR	COULEUR Textile	Couleur Led	Couleur Câble	Nbr Led	P(W)	Ref
3,00 m	1,40 m	Rouge	Rouge	Rouge	520	36 W	<b>GL200R</b>
3,00 m	1,40 m	Bleu	Bleu	Bleu	455	36 W	<b>GL200B</b>
3,00 m	1,40 m	Ecru	Blanc	Blanc	455	36 W	<b>GL200</b>
3,00 m	1,40 m	Ambre	Ambre	Ambre	520	36 W	<b>GL2000</b>

### LES TUBES

Complément formel du rideau, le tube organza, viendra naturellement coiffer vos halls, mail, entrées... Il est disponible dans une gamme de couleurs coordonnées aux rideaux.




HAUTEUR	Ø	COULEUR Textile	Couleur Led	Couleur Câble	Nbr Led	P(w)	Ref
3,00 m	0,90 m	Rouge	Rouge	Rouge	1040	45 W	<b>GL800R</b>
3,00 m	0,90 m	Bleu	Bleu	Bleu	910	60 W	<b>GL800B</b>
3,00 m	0,90 m	Ecru	Blanc	Blanc	910	60 W	<b>GL800</b>
3,00 m	0,90 m	Ambre	Ambre	Ambre	1040	45 W	<b>GL8000</b>

### LES RUBANS

Équipés de Sparklight® led au câble de couleur assorti, le ruban organza, rouge ou bleu, est réalisé dans un matériau spécialement tissé pour répondre à toutes les normes et conditions de sécurité. Seuls ou en complément des rideaux, ils offrent une infinie variété d'utilisations.



HAUTEUR	LARGEUR	COULEUR Textile	Couleur Led	Couleur Câble	Nbr Led	P(W)	Ref
10,00 m	0,08 m	Rouge	Rouge	Rouge	200	10 W	<b>GL500R</b>
10,00 m	0,08 m	Bleu	Bleu	Bleu	210	10 W	<b>GL500B</b>





# GUIRLANDES SAPIN

*SUSPENSIONS ET JABOTS*


Une nouvelle gamme de suspensions et jabots entièrement revue propose une élégante décoration à thème rouge et or cuivré.



**LU01**



**LU02**



**GP315**



**GP310**



**GP311**



**GP312**

Ref	Désignation	Longueur	Hauteur	Conditionnement
<b>GP310</b>	JABOT SIMPLE SUR BARRE LAITON	1,50 m	0,50 m	LOT DE 2
<b>GP315</b>	JABOT SIMPLE SUR BARRE LAITON	1,50 m	0,50 m	LOT DE 2
<b>GP311</b>	JABOT DOUBLE SUR BARRE LAITON	2,10 m	0,60 m	UNITÉ
<b>GP312</b>	JABOT TRIPLE SUR BARRE LAITON	2,40 m	0,60 m	UNITÉ
<b>LU01</b>	SAPIN SUSPENDU ET BOULES	0,60 m	1,00 m	UNITÉ
<b>LU02</b>	COURONNE SUSPENDUE	0,80 m	0,80 m	UNITÉ

# GRILLES de DÉCORATION ÉTOILÉES

*intérieure*



**GP120**      **GP121**      **GP122**      **GP123**      **GP124**      **GP125**

Ref	Désignation	Longueur	Ø	Conditionnement
GP120	Guirlande sapin vert - papillotes rouges	2,70 m	250 mm	Lot de 3
GP121	Guirlande sapin vert - papillotes or	2,70 m	250 mm	Lot de 3
GP122	Guirlande sapin vert	2,70 m	350 mm	Lot de 3
GP123	Guirlande sapin vert	2,70 m	250 mm	Lot de 3
GP124	Guirlande sapin vert - décorations rouges	2,70 m	300 mm	Lot de 3
GP125	Guirlande sapin blanc - boules et cadeaux couleur	2,70 m	200 mm	Lot de 3

Originales, les grilles de décoration étoilées permettent très facilement de réaliser un plafond lumineux. Animées, équipées d'étoiles claires ou multicolores, elles sont proposées en modules prêt à l'emploi pour une installation rapide. Commercialisées par quatre, leur inter-connection (4 grilles maxi) permet de couvrir une surface de 4 m<sup>2</sup> avec une seule alimentation électrique. Elles sont réservées à un usage strictement intérieur.



## BOULES ET SUSPENSIONS



Ø	Ref Rouge	Ref Or	Qté
140 mm	B14-1	B14-2	Lot de 16
200 mm	B20-1	B20-2	Lot de 9
250 mm	B28-1	B28-2	Lot de 2



Hauteur	Ref Rouge	Ref Or	Qté
1,00 m	GP130	GP131	Lot de 2
0,50 m	GP132	GP133	Lot de 2



**LU53**

GRAPPE  
Boules Bleues et Argent  
H: 0,70 m - Ø 0,30 m  
Lot de 2



**LU54**

GRAPPE  
Boules Rouges et Cuivre  
H: 0,70 m - Ø 0,30 m  
Lot de 2

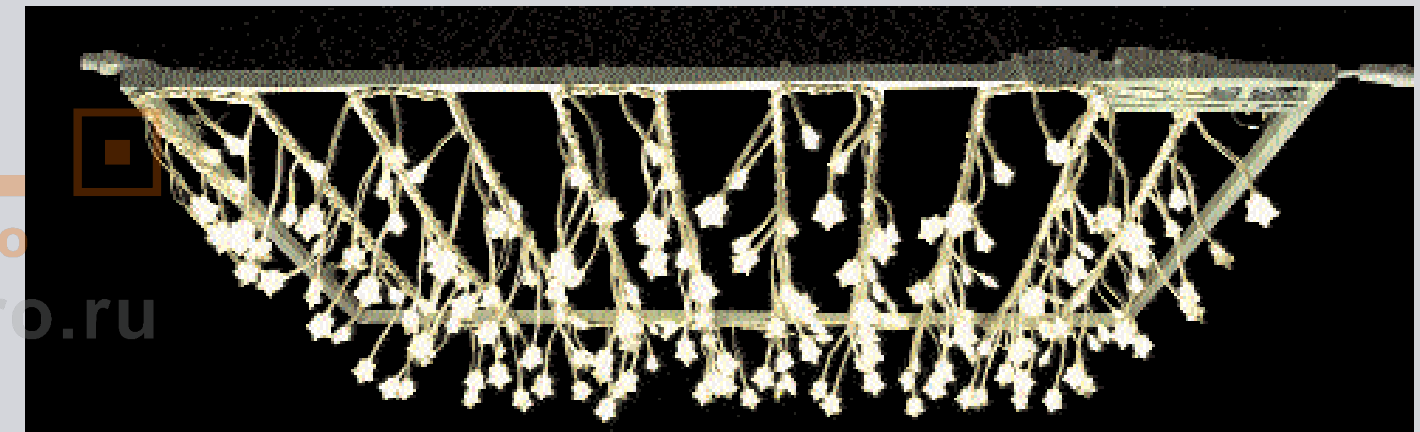


**LU55**

GRAPPE  
Boules Or et Cuivre  
H: 0,70 m - Ø 0,30 m  
Lot de 2

*intérieure & extérieure*

www.modulelectro.ru



REF	Largeur	Longueur	Nbre de lampes	Couleur étoiles	Couleur câble	Puissance par grille
GR05*	1,00 m	1,00 m	120	Clares	Blanc	50 W
GR05C*	1,00 m	1,00 m	120	8 couleurs	Blanc	50 W

\*: GR05 et GR05C sont des lots de 4 grilles soit 4m<sup>2</sup>.