  
**MODUL**  
ELECTRO  
[www.modulelectro.ru](http://www.modulelectro.ru)

All you need  
is light

# metalarte

## Gracias

---


La bombilla es uno de los inventos más utilizados por el hombre desde su creación. Todos los que hoy habitamos el mundo civilizado hemos nacido bajo su luz. Estamos acostumbrados a su presencia como si hubiera existido siempre. Sin embargo es un invento joven, casi un bebé si lo comparamos con la rueda, que ocupa el número uno entre los inventos más utilizados por el hombre desde que está dando vueltas por este mundo. La bombilla es tan reciente que nuestros bisabuelos la vieron nacer a ella. Fue en 1879. Tras la idea de generar luz a través de un hilo incandescente estaban un buen número de inventores de aquella época, pero el que pasó a la posteridad fue Thomas Alva Edison, un personaje singular que llegó a patentar más de mil inventos - uno cada quince días - a lo largo de su vida profesional. Edison escribió una página de la historia que está cerca de finalizar. Su lámpara incandescente dejará de iluminar una buena parte de nuestro mundo civilizado por decreto ley. Se va, pero no vamos a quedarnos sin luz. A la bombilla tradicional, como a la rueda, que en sus comienzos fue de madera, le llega ahora su primera gran revolución. Perderemos su calor y la magia de su fragilidad. En Metalarte, como en tantas otras empresas que existen gracias a la luz, nos hemos preparado tecnológicamente para el cambio. Emocionalmente nos cuesta un poco más. Porque llevamos toda la vida trabajando con ella y también gracias a ella.

## Thanks

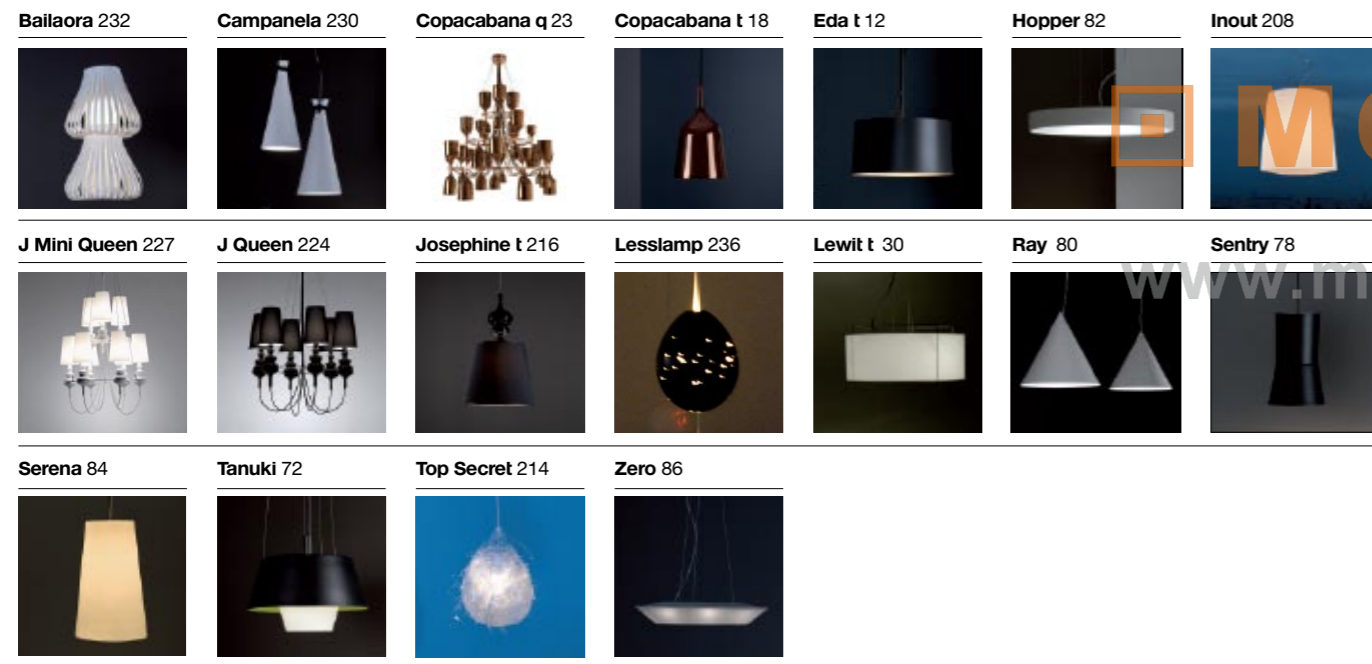
---

The bulb is one of those inventions most used by a human being since its creation. Everyone, who lives in today's civilized world, was born under its light. We are used to its presence as if it had always existed. Nevertheless, it is a young invention, almost a baby if we compare it with the wheel, which occupies the number one position among the inventions most used by man since it is spinning around this world. The bulb is so recent that our great-grandfathers saw it being born. It was in 1879. In the pursuit of the idea of generating light across an incandescent thread there were a good number of inventors of the epoch, however, the one who went down in history was Thomas Alva Edison, a funny character who managed to patent more than a thousand inventions - one every fifteen days - along his professional life. Edison wrote a page in history that it is near the end. His incandescent lamp will stop illuminating a good part of our developed world by statutory order. It goes away, but we are not going to be left without light. To the traditional bulb, as to the wheel, which in its beginning was made of wood, its first great revolution has happened. We will lose its warm and the magic of its fragility. In Metalarte, as in many other companies that exist thanks to the light, we are already prepared for the technological change. Emotionally it will take us a little bit longer. Because we have been working the whole life with it and also thanks to it.

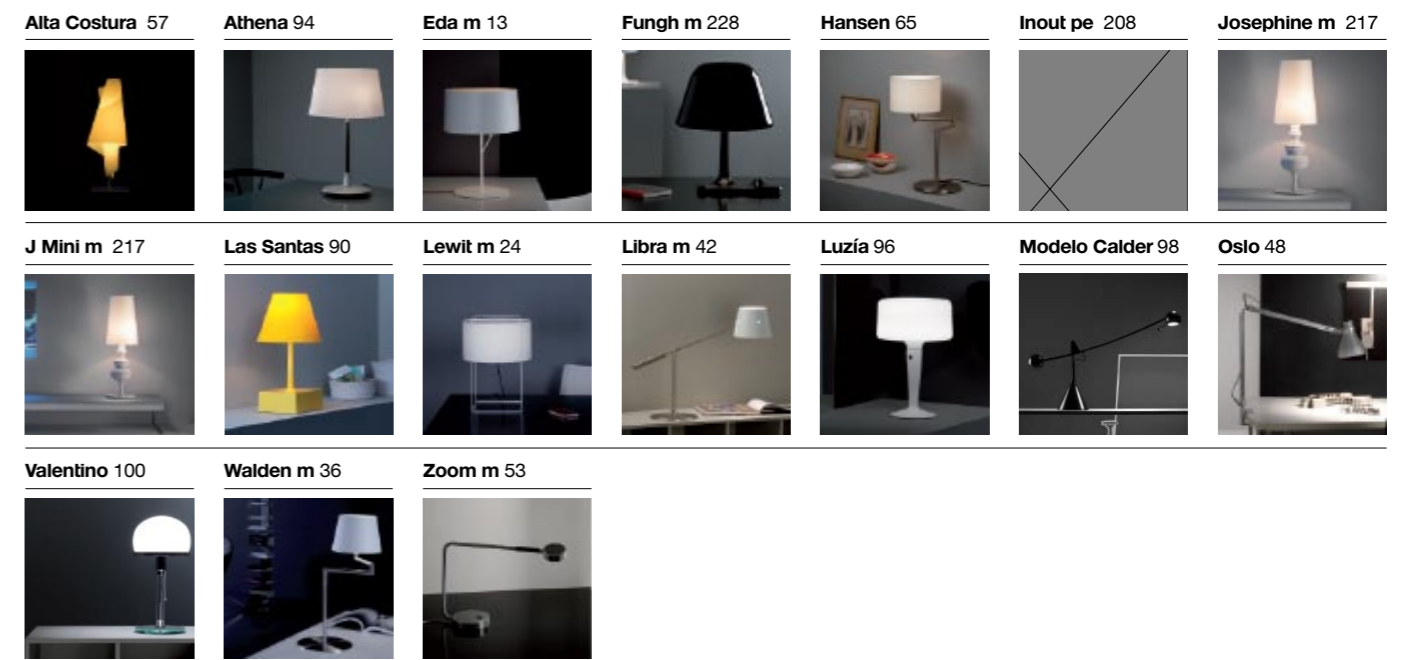
## Colecciones / Collections



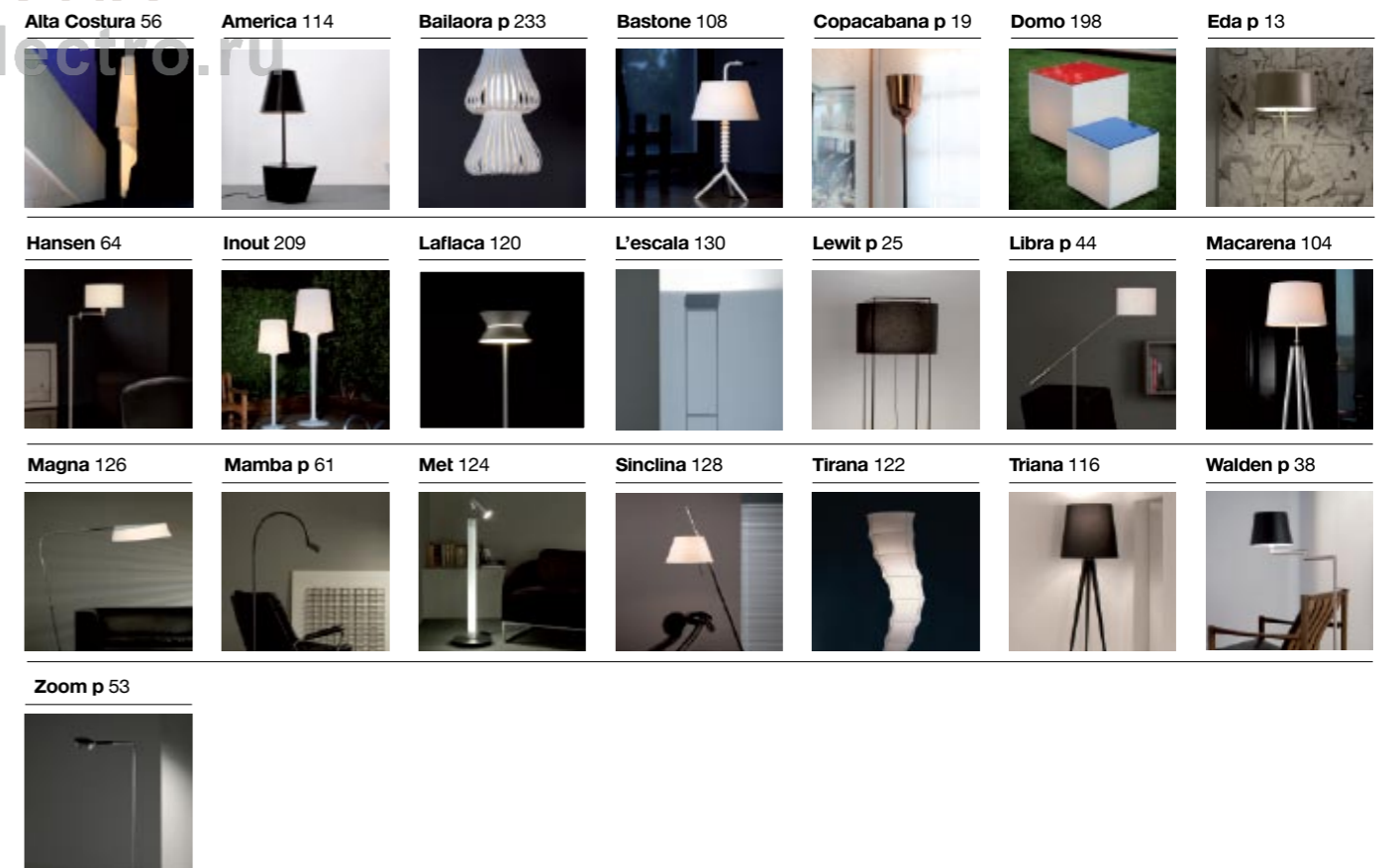
## Lámparas de Suspensión / Suspension Lamps



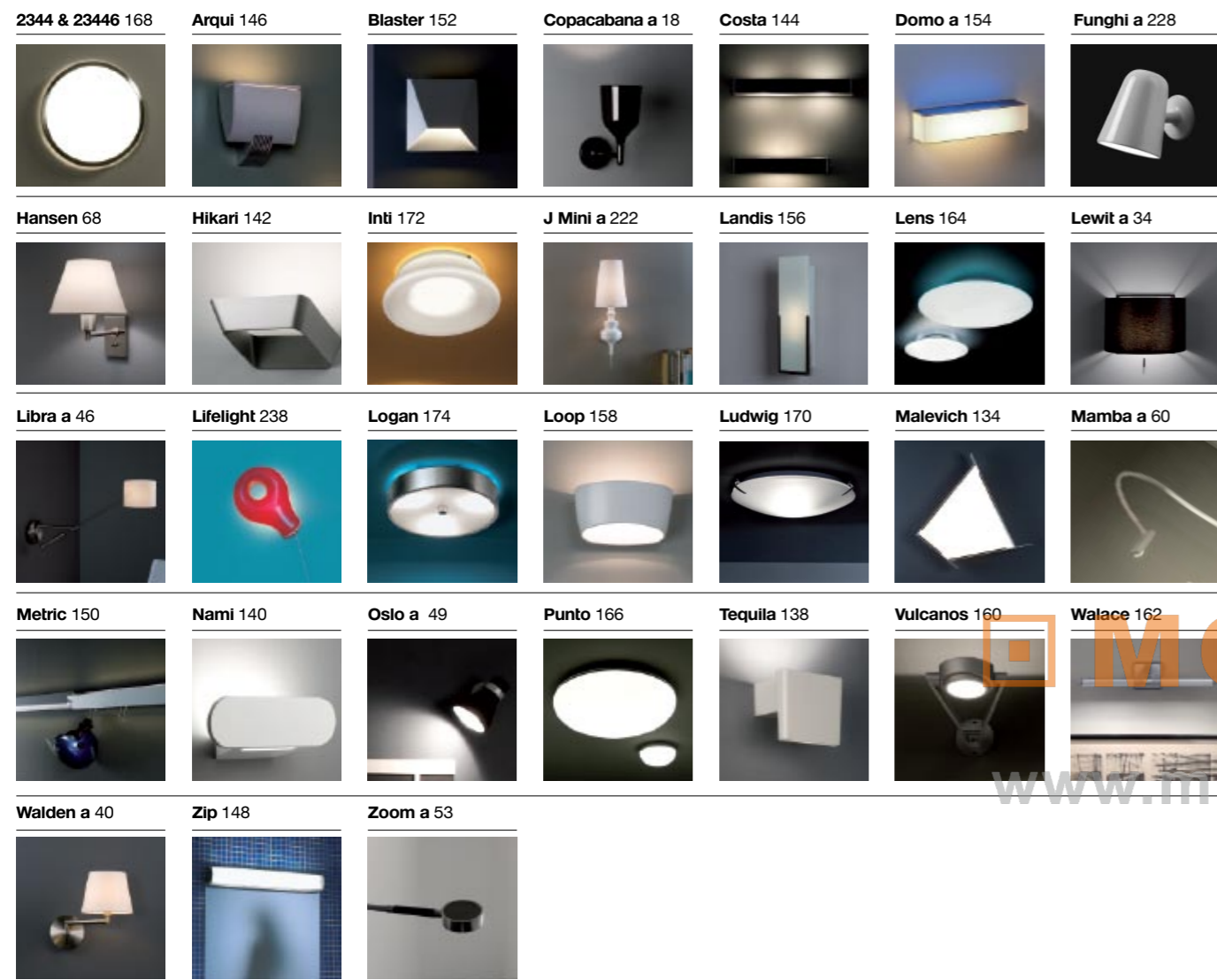
## Lámparas de Sobremesa / Table Lamps



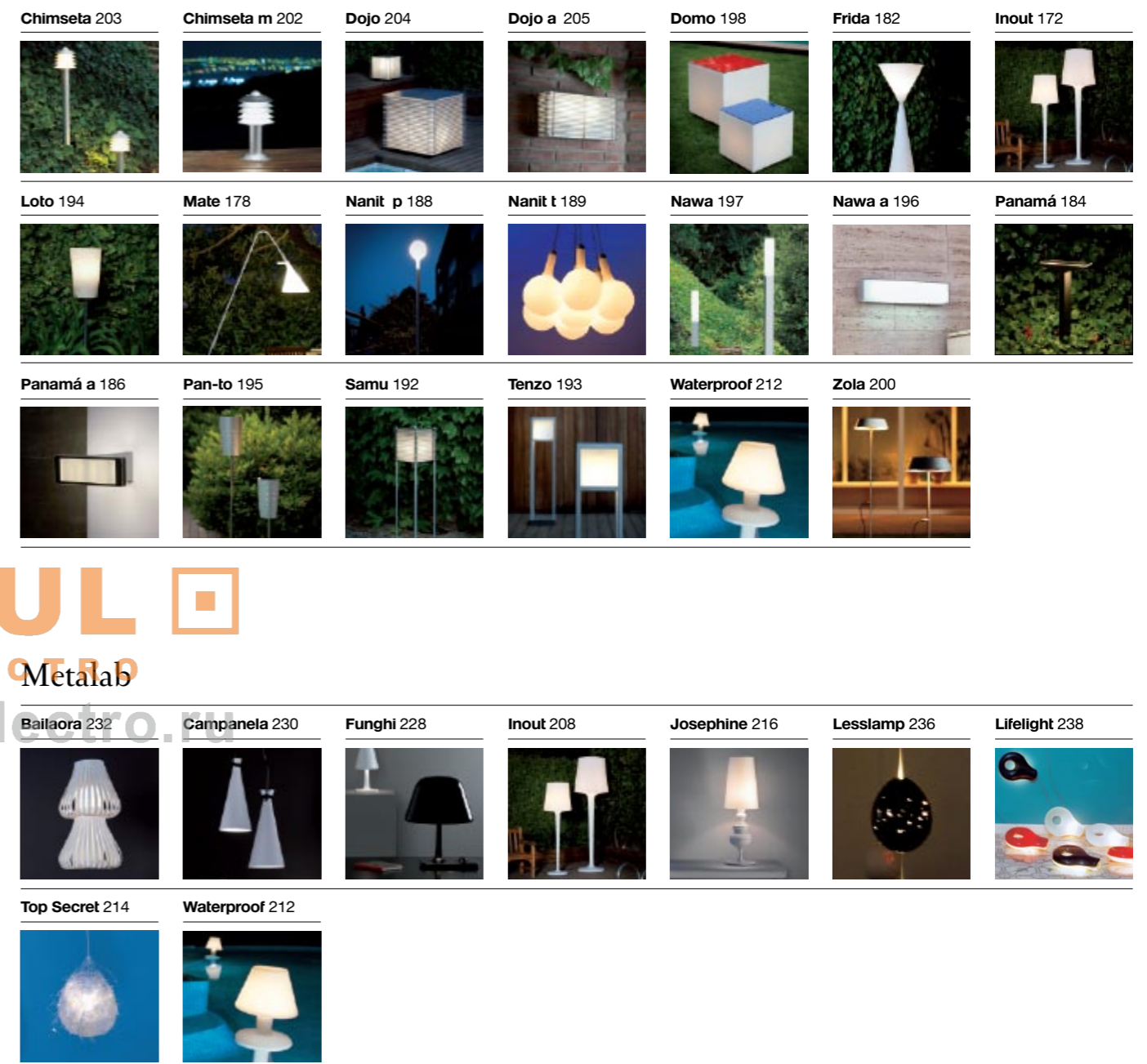
## Lámparas de Pie / Floor Lamps



## Apliques y Plafones / Wall & Ceiling Lamps




## Lámparas de Exterior / Outdoor Lamps



**MODULO**  
ELECTRO  
Metalab  
www.modulelectro.ru

**metalarte**

  
**MODUL**  
ELECTRO  
[www.modulelectro.ru](http://www.modulelectro.ru)

---

**Colecciones**  
Collections

---

12  
69

 **MODUL**   
**ELECTRO**

[www.modulelectro.com](http://www.modulelectro.com)

---

Eda 12

Copacabana 18

Lewit 24

Walden 36

Libra 42

Oslo 48

Zoom 52

Alta Costura 56

Mamba 60

Hansen Lamps Collection 64






---

Eda

---

by  
Mario  
Ruiz

Eda t  
Info · p 243

**MODULO**  
ELECTRO  
[www.modulelectro.ru](http://www.modulelectro.ru)


Familia de lámparas compuesta por tres modelos, de pie, de suspensión y mesa. Estructura de acero pintada en color blanco, gris grafito o champagne. Difusor superior de metacrilato opal satinado y difusor inferior de metacrilato hielo.

Family of luminaries composed of, a floor lamp, a suspended, and a table lamp. Steel structure painted in white, grey graphite and champagne. Matt opal methacrylate top diffuser and frosted methacrylate lower diffuser.

Leuchtenserie bestehend aus drei Modellen. Steh-, Hänge- und Tischleuchte. Gestelle aus Stahl in weiss, graphit-grau oder champagner lackiert. Diffusor oben aus Methacrylat opal satiniert und Diffusor unten aus gefrostetem Methacrylat.

Gamme de luminaires composée de trois modèles: lampadaire, suspension et lampe à poser. Structure en acier peint de couleur blanc, gris graphite ou champagne. Diffuseur supérieur en méthacrylate opale satiné, diffuseur inférieur en méthacrylate glacé. Pour les versions M et P diffuseur méthacrylate opale ouvert.

Famiglia di lampade composta da tre modelli, da terra, sospesa e applique. Struttura in acciaio finitura bianca, grigio grafito e champagne. Diffusore superiore in metacrilato opalino satinato e diffusore inferiore in metacrilato ghiaccio.



Eda p  
Info · p 257



Eda m  
Info · p 249






Eda p  
Info · p 257

**MODULO**  
ELECTRO  
[www.modulelectro.ru](http://www.modulelectro.ru)



Eda m  
Info · p 249





**MODUL**  
ELECTRO  
[www.modulelectro.ru](http://www.modulelectro.ru)





Familia de lámparas compuesta por tres modelos: uno de pie, tres de suspensión y un aplique. En la versión p estructura de acero y base en forma de trípode en fundición de aluminio acabado en laca plano, blanco o negro. En las versiones t y a estructura y pantalla de porcelana en color blanco, negro o cobre.

Family of luminaries composed of, a floor lamp, three suspended, a wall bracket lamp, and several versions of chandeliers. For the floor version the central column consisting of smooth steel and cast-aluminium tripod base, all finished in black or white piano lacquer. For the suspended and wall bracket version, structure and shade in white, black or copper ceramic.

Leuchtenserie bestehend aus drei Modellen. Stehleuchte, drei Hängeleuchten und eine Wandleuchte. Gestell der Stehleuchte aus Stahl und Fuß aus Aluminiumguß. Komplett in weissem Klavierlack. Bei den Hänge- und Wandleuchten sind die Gestelle und Schirme aus Porzellan in weiss, schwarz oder Kupfer.

Gamme de luminaires composée de trois modèles: lampadaire, suspension et applique. Pour la version P structure en acier et base trépied en fonte d'aluminium finition laqué blanc ou noir. Pour la version T la base et l'abat-jour sont en porcelaine de couleur blanc, noir ou cuivre.

Famiglia di lampade composta da un modello da terra, tre versioni sospese ed una a muro. Nella versione da terra struttura in acciaio e base a forma di treppiede in alluminio pressofuso finitura bianca o nera. Nelle versioni sospese e a muro struttura e diffusore in porcellana colore bianco, nero o rame.

**MODULO**  
ELECTRO  
[www.modulelectro.ru](http://www.modulelectro.ru)

Copacabana

by  
Jaime  
Hayón





Copacabana p  
Info · p 257

**MODUL**  
ELECTRO  
[www.modulelectro.ru](http://www.modulelectro.ru)



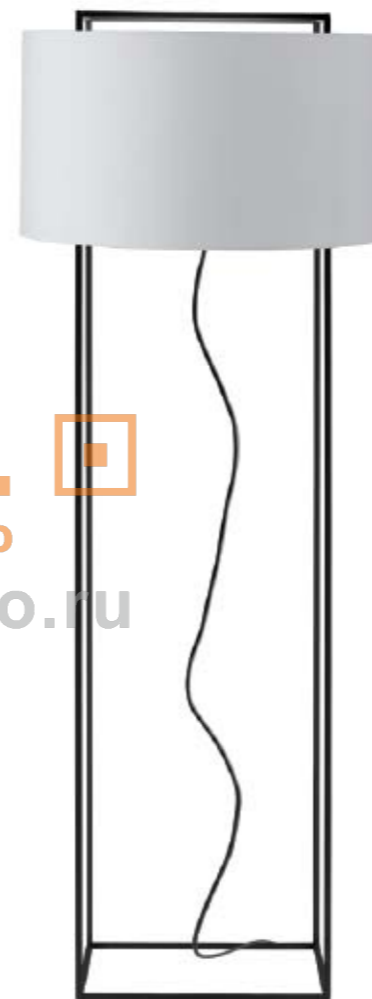
Copacabana a  
Info · p 267



**MODULO**  
ELECTRO  
[www.modulelectro.ru](http://www.modulelectro.ru)



Lewit

by  
Jordi  
VecianaLewit m 47  
Info · p 251Lewit m 40  
Info · p 251Lewit m 60  
Info · p 251Lewit p Pe  
Info · p 259Lewit p Gr  
Info · p 259

Familia de lámparas compuesta por tres modelos de sobremesa, dos de pie, tres de suspensión y dos apliques. Estructura metálica pintada en color blanco o negro. Pantalla en tejido de chinz blanco o negro.

Family of luminaries composed of three table lamps, two floor lamps, three suspended, and two wall brackets. Metal structure painted in white or black. Chinz fabric shade in black or white.

Leuchtenfamilie bestehend aus drei Tisch, zwei Steh-, drei Hänge- und zwei Wandleuchten. Gestell Metall, weiss oder schwarz lackiert. Leuchtschirm Chinz weiss oder schwarz.

Famille de luminaires composée de trois modèles de lampes à poser, deux sur pied, trois en suspension et deux en applique. Structure métallique peinte en blanc ou noir. Abat-jour en toile de Chinz blanche ou noire.

Famiglia di lampade composta da tre modelli da tavolo, due da terra, tre sospensioni e due applique. Struttura in metallo laccata in colore bianco o nero. Diffusore in tessuto chinz bianco o nero.

**MODULO**  
ELECTRO  
[www.modulelectro.ru](http://www.modulelectro.ru)



Lewit m 60  
Info · p 251

**MODULO**  
ELECTRO  
[www.modulelectro.ru](http://www.modulelectro.ru)



Lewit m 40  
info · p 251

**MODUL**  
ELECTRO  
[www.modulelectro.ru](http://www.modulelectro.ru)



**MODUL**  
ELECTRO  
[www.modulelectro.ru](http://www.modulelectro.ru)

Lewit t Pe  
Info · p 244


Lewit t Me  
Info · p 244

Lewit t Gr  
Info · p 244



Lewit t Gr  
info · p 244





**MODUL**  
ELECTRO

[www.modulelectro.ru](http://www.modulelectro.ru)



Lewit t Me  
Info · p 244



**MODUL**  
ELECTRO  
[www.modulelectro.ru](http://www.modulelectro.ru)

Lewit a Gr  
Info · p 271



Lewit a Pe  
Info · p 271

# Walden



Walden m  
Info · p 254

**MODUL**  
ELECTRO  
[www.modulelectro.ru](http://www.modulelectro.ru)

by  
E.M

Familia de lámparas compuesta por modelos de pie, sobremesa y dos apliques. Estructura metálica acabado en níquel mate. Pantalla en aluminio repulsado pintada en color blanco o negro, o en cartulina blanca; la versión aplique, además, en policarbonato inyectado transparente, azul o verde.

Family of luminaries composed of a table lamp, a floor lamp and two wall brackets. Metal structure satin nickel finish. Spun aluminium shade painted in white or black, or white cardboard. The wall bracket shade also transparent, blue or green polycarbonate.

Leuchtenfamilie bestehend aus Steh-, Tisch- und zwei Wandleuchten. Gestell Metall, Nickel matt. Aluminiumschirm in weiss oder schwarz lackiert oder aus weissem Feinkarton oder aus transparentem, blauem oder grünem transluzentem Polycarbonat.

Famille de luminaires composée de modèles sur pied, de lampe à poser, et deux appliques. Structure métallique finition nickel mat. Abat-jour en aluminium peint en blanc ou noir, ou en bristol blanc. La version applique est en polycarbonate injecté transparent, bleu ou vert.

Famiglia di lampade composta da modelli da terra, tavolo e due applique. Struttura in metallo con finitura nichel satinato. Diffusore in alluminio colore bianco o nero, o in cartolina bianca; nella versione applique è possibile scegliere anche il diffusore in policarbonato trasparente, blu o verde.



Walden m  
Info · p 254



Walden p  
info · p 264

**MODUL**  
ELECTRO  
[www.modulelectro.ru](http://www.modulelectro.ru)



Walden p  
info · p 264



**MODULO**  
ELECTRO  
[www.modulelectro.ru](http://www.modulelectro.ru)

Walden a2  
Info · p 278



Walden a1  
Info · p 278

Libra

by  
E.MLibra m  
info · p 251

**MODULO**  
ELECTRO  
[www.modulelectro.ru](http://www.modulelectro.ru)

Familia de lámparas  
compuesta por modelos de  
pie, sobremesa y aplique.  
Estructura metálica acabado  
en níquel mate. Brazo  
giratorio y abatible. Pantalla  
cilíndrica de cartulina blanca  
o cónica, en aluminio pintado  
en color blanco o negro.

Family of luminaries  
composed of a table lamp, a  
floor lamp and a wall bracket.  
Metal structure satin nickel  
finish. Swivel and swing  
arm. Cylindrical or conical  
shade in white cardboard or  
aluminium painted in white  
or black.

Leuchtenfamilie bestehend  
aus Steh-, Tisch- und  
Wandleuchten. Gestell  
Metall, Nickel matt.  
Leuchtenarm dreh- und  
schwenkbar. Schirm  
zylindrisch aus weissem  
Karton oder konisch in  
Aluminium weiss oder  
schwarz lackiert.

Famille de luminaires  
composée de modèles sur  
pied, de lampe à poser  
et d'applique. Structure  
métallique finition nickel mat.  
Bras pivotant et orientable.  
Abat-jour cylindrique en  
bristol blanc, ou conique en  
aluminium peint de couleur  
blanc ou noir.

Famiglia di lampade  
composta da modelli da  
terra, tavolo e applique.  
Struttura in metallo finitura  
nichel satinato. Braccio  
girevole e ribaltabile.

Libra m  
info · p 251



Libra p  
info · p 260

**MODULO**  
ELECTRO  
[www.modulelectro.ru](http://www.modulelectro.ru)



Libra p  
info · p 260



**MODULO**  
ELECTRO  
[www.modulelectro.ru](http://www.modulelectro.ru)

Libra a  
Info · p 271



Libra a  
Info · p 271




---

 Oslo

---

 by  
 Lagranja



  
[www.modulelectro.ru](http://www.modulelectro.ru)

Oslo  
Info · p 253

Familia de lámparas compuesta por modelos de sobremesa y applique. En la versión flexo, la estructura en aluminio extrusionado anodizado plata y cabezal en aluminio pintado en color blanco o gris grafito. Existen tres tipos de soporte, pinza, pared o base sobre mesa. En la versión applique, cabezal con soporte a pared en los mismos acabados que el flexo.

Family of luminaries composed of a task lamp, and a wall bracket. The task lamp, aluminium structure anodized silver and hood painted in white or graphite grey. There are three supports, clamp, wall bracket or tabletop. In the wall bracket version, the head-to-wall support is in the same finish as the lamp.

Leuchtenfamilie bestehend aus Tisch- und Wandleuchten. Bei der Flexleuchte ist das Gestell Aluminium, Silber eloxiert. Kopf in Aluminium weiss oder grafit-grau lackiert. Tischfuß, Tischklemme und Wandbefestigung. Bei der Flexwandleuchte ist der Kopf und die Wandhalterung in der gleichen Ausführung.



Famille de luminaires composée de modèles à poser et d'applique. Pour la version flexible, la structure est en aluminium extrudé anodisé argent et le diffuseur est en aluminium peint de couleur blanc ou gris graphite. Il existe trois types de support, pince, support mural et base de lampe à poser. Pour la version applique, le diffuseur et le support mural ont les mêmes finitions que la version flexible.

Famiglia di lampade composta da modelli da tavolo e applique. Versione da tavolo struttura in alluminio estruso anodizzato argento e diffusore in alluminio laccato bianco o grigio grafito. Esistono tre tipi di supporto, pinza a parete o base da tavolo. Versione applique, diffusore con supporto a parete nelle stesse finiture dalla lampada da tavolo.



Oslo a  
Info · p 275




**MODULO**
  
 ELECTRO  
[www.modulelectro.ru](http://www.modulelectro.ru)



Zoom



by

**MODUL**  
ELECTRO  
[www.modulelectro.ru](http://www.modulelectro.ru)



Ricard  
Ferrer

Familia de lámparas compuesta por modelos de pie, sobremesa y aplique. Estructura metálica acabada en cromado mate. Cabezal y brazo giratorios.

Family of luminaries composed of a table lamp, a floor lamp and a wall bracket. Metal structure matt chrome finish. Swivel head and arm.

Leuchtenfamilie bestehend aus Steh-, Tisch- und Wandleuchten. Metallgestell, Chrom matt. Kopf und Arm drehbar.

Famille de luminaires composée de modèles sur pied, de lampes à poser et d'applique. Structure métallique finition chromée mat. Tête et bras orientables.

Famiglia di lampade composta da modelli da terra, tavolo e applique. Struttura in metallo con finitura in cromo satinato. Diffusore e braccio girevoli.



Zoom p  
info · p 264

Zoom m  
info · p 254

Zoom a  
info · p 279



Zoom m  
info · p 254

**MODUL**  
ELECTRO  
[www.modulelectro.ru](http://www.modulelectro.ru)



Zoom p  
info · p 264

---

## Alta Costura

---

by  
Josep  
Aregall



Alta Costura  
Info · p 255



Costura  
Info · p 255



Talla 6  
Info · p 255



Talla 3  
Info · p 248

Familia de lámparas  
compuesta por tres modelos  
de pie y una de sobremesa.  
Pantalla de PVC. Base y  
columna en acero pintadas  
en color negro.

Family of luminaries  
composed of three table  
lamps, and a table lamp.  
Translucent screen. Metal  
base and column painted in  
black.

Leuchtenfamilie bestehend  
aus drei Stehleuchten und  
eine Tischleuchte.  
Schirm aus PVC. Fuß und  
Gestell Eisen schwarz  
lackiert.


Famille de luminaires  
composée de trois modèles  
sur pied et une lampe à  
poser. Abat-jour en PVC.  
Base et colonne en acier  
peint de couleur noire.

Famiglia di lampade  
composta da tre modelli  
da terra e da una da tavolo.  
Diffusore in PVC. Base e  
colonna in acciaio laccato  
nero.

**MODUL**  
ELECTRO  
[www.modulelectro.ru](http://www.modulelectro.ru)



Alta Costura  
Info · p 255


**MODUL**
  
 ELECTRO  
[www.modulelectro.ru](http://www.modulelectro.ru)



Costura  
Info · p 255



Mamba  
by  
Lagranja



Mamba a  
Info · p 274



**MODUL**  
ELECTRO  
[www.modulelectro.ru](http://www.modulelectro.ru)

Mamba p  
Info · p 261

Familia de lámparas equipadas con LEDs, compuesta por modelos de pie y aplique. Cabezal orientable de aluminio inyectado. Flexo metálico revestido de un extruido de material plástico. Todo el conjunto acabado en color blanco o gris grafito.

Family of LEDs luminaires composed of a floor lamp, and a wall bracket lamp. Die cast aluminium swivel hose covered with white or graphite grey PVC. Adjustable die-cast aluminium hood painted in the same colours.

Leuchtenfamilie mit LEDs, bestehend aus Steh- und Wandleuchten. Kopf drehbar aus Gussaluminium. Flex mit PVC beschichtet. Weiss oder grafit-grau lackiert.

Famille de luminaires équipée de LEDs, composée de modèles sur pied et d'applique. Tête orientable en aluminium injecté. Flexible recouvert d'une matière plastique. L'ensemble est de couleur blanche ou gris graphite.

Famiglia di lampade a LEDs, composta da modelli da terra e applique. Diffusore orientabile in alluminio iniettato. Struttura flessibile in metallo rivestito di estruso di materiale plastico. Tutto il prodotto con finiture in bianco o grigio grafito.





Mamba p  
Info · p 261

**MODUL**  
ELECTRO  
[www.modulelectro.ru](http://www.modulelectro.ru)




Mamba a  
Info · p 274



Hansen  
Lamps  
Collection

by  
George  
W.Hansen



**MODUL**  
ELECTRO  
[www.modulelectro.ru](http://www.modulelectro.ru)



Familia de lámparas compuesta por dos modelos de pie, uno de sobremesa y tres apliques. Estructura en latón acabado pulido o níquel mate. Pantalla cónica en tejido de Trilón blanco o beige, o cilíndrica en cartulina beige.

Family of luminaries composed of two floor lamps, one table lamp and three wall bracket lamps. Metal structure in polished brass or satin nickel finish. Trilon conical fabric shade in white or beige, or cylindrical beige cardboard.

Leuchtenfamilie bestehend aus zwei Steh-, eine Tischleuchte und drei Wandleuchten. Gestell Messing glänzend oder Nickel matt. Schirm konisch weiss oder beige oder zylindrisch aus weissem Karton.

Famille de luminaires composée de modèles sur pied, d'une lampe à poser et de trois appliques. Structure en laiton finition polie ou nickel mat. Abat-jour conique en toile de Trilon blanc ou beige, ou cylindrique en bristol beige.

Famiglia di lampade composta da due modelli da terra, uno da tavolo e tre applique. Struttura in ottone lucido o nichel satinato. Diffusore conico in tessuto di Trilon bianco o beige, o cilindrico in cartulina beige.



**MODUL**  
ELECTRO  
[www.modulelectro.ru](http://www.modulelectro.ru)

3111  
Info · p 258



4010  
Info · p 250



**MODUL**  
ELECTRO  
[www.modulelectro.ru](http://www.modulelectro.ru)

1706  
Info · p 268

1705  
Info · p 268



1148  
Info · p 268

Lámparas de Suspensión  
Suspension Lamps

72  
87

Tanuki 72  
Sentry 78  
Ray 80  
Hopper 82  
Serena 84  
Zero 86

 **MODUL**   
ELECTRO  
[www.modulelectro.ru](http://www.modulelectro.ru)





Tanuki

by  
Itamar  
Burnstein

Dos pantallas, la exterior con movimiento vertical. Pantalla exterior combina los colores blanco, negro y verde. Pantalla interior en la versión Pe de metacrilato opal termo conformado y en la versión Gr en aluminio repulsado blanco o negro.

Two shade, the outer with vertical motion. Outside shade combines white, black and green. For Pe version inner thermoforming opal methacrylate shade and for Gr version spun aluminum painted in black or white.

Zwei Schirme, der äußere Schirm in der Höhe verstellbar. Farbkombination weiß, schwarz und grün. Unterer Schirm der Pe Version Methacrylat opal weiß. Unterer Schirm der Gr Version aus Aluminium weiß oder schwarz lackiert.

Deux abat-jours, l'extérieur avec un mouvement vertical, avec combinaison de couleur blanc, noir, et vert. L'abat-jour intérieur en méthacrylate opal termo-moulé pour la version Pe et aluminium repoussé blanc ou noir en version Gr.

Due diffusori, quello esterno con movimento verticale. Diffusore esterno che combina i colori bianco, nero e verde. Nella versione piccola il diffusore interno è in metacrilato opale termo formato e nella versione Gr in alluminio finitura bianco o nero.



**MODUL**  
ELECTRO  
[www.modulelectro.ru](http://www.modulelectro.ru)





**MODULO**  
ELECTRO  
[www.modulelectro.ru](http://www.modulelectro.ru)





**MODUL**  
ELECTRO  
[www.modulelectro.ru](http://www.modulelectro.ru)

Sentry

by  
Paul  
&  
Christopher  
Massie

Sistema de lámparas de suspensión de luz directa e indirecta compuesto por nueve difusores de distinta forma en aluminio repulsado que se montan de dos en dos aleatoriamente con un grupo eléctrico. Todo acabado en color blanco o negro.

Lamp suspended system composed of nine differently spun aluminum diffusers, that you can combined them randomly in pairs. All finished in white or black.

Hängeleuchten mit direktem und indirektem Licht, bestehend aus neun Diffusoren verschiedenster Formen in Aluminium. Diese werden paarweise an der Fassung montiert. Alle Elemente weiss oder schwarz

Système de suspensions éclairage direct et indirect composé de neuf diffuseurs de forme différente en aluminium repoussé qui se monte par deux aléatoirement avec un groupe électrique. Toutes en finition noir ou blanc.

Sistema di lampade sospese a luce diretta ed indiretta da comporre con nove differenti diffusori in alluminio che si montano con un gruppo elettrico abbinato a ciascuno di essi. Tutto rifinito in colore bianco e nero.







**MODULO**  
ELECTRO  
[www.modulelectro.ru](http://www.modulelectro.ru)

Ray

by  
Jordi  
Veciana

Ray sb  
Info · p 245

Ray pe  
Info · p 245

Pantalla en aluminio  
repulsado, acabado exterior  
pulido y barnizado o pintada  
en color blanco o negro, el  
interior siempre acabado en  
color blanco.

Spun aluminium shade;  
exterior polished and  
varnished finish or painted  
white or black, inside always  
white finish.

Schirm aus Aluminium.  
Ausführung aussen weiss  
oder schwarz lackiert.  
Innen weiss lackiert.

Abat-jour en aluminium,  
finition extérieure polie et  
vernie, ou peint en blanc ou  
noir, l'intérieur est toujours  
blanc.

Diffusore in alluminio,  
finitura esterna levigata e  
laccata nei colori bianco  
o nero, l'interno sempre in  
colore bianco



Ray Gr  
Info · p 245

Hopper



by

Lievore  
Altherr  
Molina

Hopper Oval 70  
Info · p 244

MODULO  
ELECTRO  
www.modulelectro.ru


Estructura en aluminio extrusionado pintado en color blanco o plata. Difusor superior e inferior en cristal óptico mate.

Extruded aluminium structure painted in white or silver. Upper and lower diffuser matt optical glass.

Aluminiumaufhängung in weiss lackiert oder Silber. Diffusor Glas matt.

Structure en aluminium extrudé peint en blanc ou platine. Diffuseurs supérieur et inférieur en verre optique mat.

Struttura in estruso di alluminio laccato nei colori bianco o argento. Diffusore superiore ed inferiore in cristallo satinato.



Hopper 80  
Info · p 244



Serena

by  
Jordi Llopis

**MODUL**  
ELECTRO  
[www.modulelectro.ru](http://www.modulelectro.ru)

Difusor en porcelana o en cristal opal blanco o azul transparente. Estructura metálica acabada en níquel mate.

Metal structure finished in satin nickel. Diffuser in porcelain, white opal or transparent blue glass.

Leuchtenkörper Nickel matt. Diffusor Porzellan weiss. Glasdiffusor weiss opalisiert oder transparent blau.

Diffuseur en porcelaine ou en verre opale blanc ou bleu transparent. Structure métallique finition nickel mat.

Diffusore in porcellana o in cristallo bianco opalino o biu trasparente. Struttura in metallo nichel satinato.



Zero

by  
Lievore  
Altherr  
Molina

**MODULO**  
ELECTRO  
[www.modulelectro.ru](http://www.modulelectro.ru)



Difusor en cristal matizado al ácido. Estructura metálica pintada en color blanco.

Metal structure painted white textured. Acid tempered glass diffuser.

Diffusor Glas mattiert. Metallabhängung weiss lackiert.

Diffuseur en verre dépoli à l'acide. Structure métallique peinte de couleur blanche.

Diffusore in cristallo acidato. Struttura in metallo laccata bianco.



---

Lámparas de Sobremesa  
Table Lamps

---

90  
101

---

Las Santas 90

Athena 94

Luzía 96

Modelo Calder 98

Valentino 100

 **MODUL**   
ELECTRO

[www.modulelectro.ru](http://www.modulelectro.ru)



Las  
Santas

by

Jaime  
Hayón


Familia de lámparas  
compuesta por tres modelos  
de sobremesa. María, Teresa  
y Lolita. Bases en porcelana  
en color blanco, amarillo o  
azul. Pantallas en metacrilato  
en los mismos colores.

Family of lamps composed  
of three table lamps.  
Maria Teresa and Lolita.  
White, yellow or blue base  
porcelain. Methacrylate  
shades in matching colours.

Leuchtenfamilie bestehend  
aus drei Tischleuchten.  
Maria, Teresa und Lolita.  
Leuchtenkörper aus  
Porzellan in weiss, gelb oder  
blau. Lampenschirm aus  
Methacrylat in den gleichen  
Ausführungen.

Famille de luminaires  
composée de trois modèles  
de lampe à poser. Maria,  
Teresa et Lolita. Bases en  
porcelaine blanche, jaune  
ou bleue. Abat-jour en  
méthacrylate de mêmes  
couleurs.

Famiglia di lampade  
composta da tre modelli da  
tavolo. Maria, Teresa e Lolita.  
Base in porcellana di colore  
bianco, giallo o blu. Diffusori  
in metacrilato negli stessi  
colori.

 **MODUL**  
ELECTRO  
[www.modulelectro.ru](http://www.modulelectro.ru)

María  
Info · p 250

Teresa  
Info · p 250

Lolita  
Info · p 250



**MODUL**  
ELECTRO  
[www.modulelectro.ru](http://www.modulelectro.ru)

María  
Info · p 250



Lolita  
Info · p 250

---

Athena

---

by  
Ferran  
Estela



**MODUL**  
ELECTRO  
[www.modulelectro.ru](http://www.modulelectro.ru)


Pantalla cilíndrica o cónica en cartulina color blanco o beige. Columna pintada en gris grafito con base pintada en color plata o forrada en piel marrón con base en níquel mate.

Column painted in graphite grey with silver colour base painted or covered in brown leather with matt nickel base. Cylindrical or conical cardboard shade in white or beige colour.

Leuchenschirm zylindrisch oder konisch. Karton weiss oder beige. Gestell grafit-grau lackiert mit Fuß in Silber oder mit braunem Lederbezug mit Fuß in Nickel matt.

Abat-jour cylindrique ou conique en bristol blanc ou beige. Colonne peinte en gris graphite avec base de couleur platine, ou doublée en cuir marron avec base en nickel mat.

Diffusore cilindrico o conico in cartulina colore bianco o beige. Colonna laccata grigio grafito con base color argento o colonna ricoperta con pelle marrone e base nichel satinato.



Athena  
Info · p 249



Luzía

by  
Ricard  
FerrerLuzía Pe  
Info · p 252

**MODUL**  
ELECTRO  
[www.modulelectro.ru](http://www.modulelectro.ru)

Difusor de cristal opal mate. Base en fundición de aluminio pintado en color blanco o negro.

Cast aluminium base painted rubber-touch white or black. Diffuser matt opal glass.

Glasdiffusor opalisiert matt. Leuchtenkörper aus Aluguss, weiss oder schwarz lackiert.

Diffuseur en verre opale mat. Base en fonte d'aluminium peinte en blanc ou noir.

Diffusore in cristallo opalino. Base in alluminio pressofuso laccato bianco o nero.

Luzía Gr  
Info · p 252



Modelo  
Calder

by  
Enric  
Franch

**MODUL**  
ELECTRO  
[www.modulelectro.ru](http://www.modulelectro.ru)

Estructura de aluminio  
pintada en color negro.  
Brazo basculante y cabezal  
orientable.

Aluminium structure painted  
in black. Swinging arm and  
swivel head.

Aluminiumgestell schwarz  
lackiert. Arm und Kopf  
verstellbar.

Structure en aluminium  
peinte en noir. Bras  
basculant et tête orientable.

Struttura di alluminio laccato  
nero. Braccio basculante e  
diffusore orientabile.





Valentino by E.M

**MODULO**  
ELECTRO  
[www.modulelectro.ru](http://www.modulelectro.ru)

Difusor en cristal soplado opal. Columna de metacrilato transparente. Base de cristal.

Metal structure. Methacrylate transparent column. Opal blown matt glass diffuser. Glass base.

Glasschirm opalweiss. Transparentes Gestell. Fuß aus Glas.

Diffuseur en verre soufflé opale mat. Colonne en méthacrylate transparent. Base en verre.

Diffusore in cristallo soffiato opalino. Colonna in metacrilato trasparente. Base in cristallo.





Valentino  
Info · p 253

---

Lámparas de Pie  
Floor Lamps

---

104  
131

 **MODULO**   
ELECTRO  
[www.modulelectro.ru](http://www.modulelectro.ru)

---

Macarena 104  
Bastone 108  
América 114  
Triana 116  
Lafaca 120  
Tirana 122  
Met 124  
Magna 126  
Sinclina 128  
L'escala 130

Macarena  
by  
Ramón  
Úbeda

&  
Otto  
Canalda



**MODUL**  
ELECTRO  
[www.modulelectro.ru](http://www.modulelectro.ru)


Trípode de aluminio extrusionado anodizado en negro o plata mate. Pantalla regulable en altura de tejido chinz en color negro o blanco.

Extruded aluminium tripod with black or mat silver anodised finish. Adjustable height shade in white or black chintz fabric.

Leuchtenfamilie bestehend aus zwei Steh-, eine Wand- und eine Mauerleuchte. Aluminium. Silber eloxiert.

Trépied en aluminium extrudé anodisé en noir ou nickel mat. Abat-jour réglable en hauteur, tissu chinz en couleur noir ou blanc.

Treppiede in alluminio estruso anodizzato in nero o argento opaco. Diffusore regolabile in altezza in tessuto chinz di colore nero o bianco.



**MODUL**  
ELECTRO  
[www.modulelectro.ru](http://www.modulelectro.ru)



## Bastone

by  
Jaime  
Hayón

Bastone Me  
Info · p 256

Familia de lámparas compuesta por tres modelos de pie. Pantallas en tejido de chinz, color blanco o negro. Tres modelos de columnas: lisa de acero pintado, o de poliuretano en forma de esferas o discos, acabado en laca plano en color blanco o negro. Para las versiones Pe y Me empuñaduras en madera acabado natural o lacadas en color azul o negro. En la versión GR, terminales en latón pulido.

Family of luminaries composed of three floor lamps. Chinz fabric shade in white or black. Three models of columns: smooth painted steel, or covered in polyurethane in spheres or discs form, shiny lacquered in white or black finish. Pe and Me versions, the handles are, natural wood or painted in blue or black. Gr version, the finials are polished brass finish.

Leuchtenfamilie bestehend aus drei verschiedenen Größen als Stehleuchte. Schirme Chintz, weiss oder schwarz. Säule Eisenrohr glatt, Kugeln und Scheiben aus Polyurethan. Weiss oder schwarz lackiert. Griff aus Holz, blau oder schwarz lackiert bei PE und ME. Griff Messing poliert bei der GR.

Famille de luminaires composée de trois modèles sur pied. Abat-jour en toile de Chinz, de couleur blanche ou noire. Trois modèles de colonnes : plate en acier peint, ou en polyuréthane de forme sphérique ou disque, finition laqué blanc ou noir. Pour les versions Pe et Me les poignées bois ont une finition naturelle ou laqué de couleur bleue ou noire.

Famiglia di lampade composta da tre modelli da terra. Diffusori in tessuto chinz, colore bianco o nero. Tre modelli di colonna: in acciaio laccato, o in poliuretano con forma di disco o sfera, finitura laccata bianca o nera. Per le versioni Pe e Me impugnatura in legno finitura naturale o laccata nei colori blu e nero. Nella versione grande terminale in ottone lucido.

**MODULO**  
ELECTRO  
[www.modulelectro.ru](http://www.modulelectro.ru)



Bastone Gr  
Info · p 256



Bastone Me  
Info · p 256



**MODUL**  
ELECTRO  
[www.modulelectro.ru](http://www.modulelectro.ru)





Bastone Pe  
Info · p 256

**MODULO**  
ELECTRO  
[www.modulelectro.ru](http://www.modulelectro.ru)



Bastone Pe  
Info · p 256



América

by  
Jaime  
Hayón



**MODUL**  
ELECTRO  
[www.modulelectro.ru](http://www.modulelectro.ru)

Base en poliuretano  
inyectado acabado en laca  
piano color blanco o negro.  
Pantalla en los mismos  
colores en tejido chinz o  
cartulina brillante.

Injected polyurethane  
structure lacquer shiny  
black or white finish. Shades  
in the same colours in Chinz  
fabric or shiny cardboard.

Unterteil aus Polyurethan,  
weiss oder schwarz lackiert  
(Klavierlack). Schirm Chintz  
schwarz oder weiss oder  
Karton glänzend schwarz  
oder weiss.

Base en polyuréthane  
Injecté finition laqué blanc  
ou noir. Abat-jour de mêmes  
couleurs en toile de Chinz ou  
bristol brillant.

Base in poliuretano iniettato  
laccato bianco o nero.  
Diffusore negli stessi colori  
in tessuto chinz o cartulina  
brillante.



América  
Info - p 256

---

# Triana

---

by  
Ramón  
Úbeda  
&  
Otto  
Canalda

Pie trípode en poliuretano  
inyectado acabado en laca  
piano color negro. Tres  
tamaños de pantallas en  
tejido chiniz color blanco o  
negro.

Injected polyurethane tripod  
gloss black lacquered finish.  
Three shades sizes in Chiniz  
fabric white or black.

Gestell aus Polyurethan  
schwarz lackiert (Klavierlack).  
Drei Größen der Schirme in  
Chintz weiss oder schwarz.

Trépied en polyuréthane  
injecté finition laqué noir.  
Trois tailles d'abat-jour en  
tulle de Chiniz blanche ou  
noire.

Triplede in poliuretano  
iniettato laccato nero. Tre  
misure per il diffusore in  
tessuto chiniz colore bianco  
o nero.



Triana Pe  
Info · p 263



Triana Me  
Info · p 263



Triana Gr  
Info · p 263

**MODULO**  
ELECTRO  
[www.modulelectro.ru](http://www.modulelectro.ru)



Triana Pe  
Info · p 263




**MODUL**  
ELECTRO  
[www.modulelectro.ru](http://www.modulelectro.ru)



Triana Me  
Info · p 263



Laflaca



Laflaca Pe  
Info · p 258

by

Álvaro  
Catalán  
de  
Ocón

**MODULO**  
ELECTRO  
[www.modulelectro.ru](http://www.modulelectro.ru)

Laflaca Gr  
Info · p 258

Estructura en aluminio extrusionado anodizado plata o negro. Cabezal en aluminio repulsado anodizado plata o negro.

Extruded aluminium structure, anodized silver or black finish. Spun aluminium anodized head in silver or black.

Gestell aus Aluminium. Silber eloxiert oder schwarz. Diffusor Aluminium Silber eloxiert oder schwarz.

Structure en aluminium extrudé anodisé argent ou noir. Tête en aluminium repoussé anodisé argent ou noir.

Struttura in estruso di alluminio anodizzato argento o nero. Diffusore in alluminio anodizzato argento o nero.



Laflaca Gr  
Info · p 258



Tirana  
by  
Josep  
Aregall

**MODUL**  
ELECTRO  
[www.modulelectro.ru](http://www.modulelectro.ru)

Estructura metálica. Pantalla en  
tejido elástico color crudo.

Metal structure. Beige cotton  
knitted shade.

Metallgestell. Schirm aus elas-  
tischem Gewebe in natur.

Structure métallique. Abat-jour  
en tissu élastique écru.

Struttura in metallo. Diffusore in  
tessuto elastico color ecru.



---

 Met

---

 by  
 Christophe  
 Mathieu


Met Gr  
Info · p 262

Met Pe  
Info · p 262

Cabezal orientable en aluminio lacado plata. Columna en metacrilato blanco translúcido. Base en acero inoxidable.

Aluminium swivel head painted in silver. Translucent methacrylate white column. Stainless steel base.

Kopf verstellbar aus Aluminium Silber lackiert. Leuchtenstab Acryl matt weiss durchscheinend. Edelstahlfuß.

Tête en aluminium laqué argent. Colonne en méthacrylate blanc translucide. Base en acier inoxydable.

Diffusore orientabile in alluminio laccato argento. Colonna in metacrilato bianco traslucido. Base in acciaio inossidabile.

**MODULO**  
ELECTRO  
[www.modulelectro.ru](http://www.modulelectro.ru)



Met Pe  
Info · p 262



## Magna

by  
Lievore  
Altherr  
Molina



**MODUL**  
ELECTRO  
[www.modulelectro.ru](http://www.modulelectro.ru)

Estructura metálica cromada, regulable en altura. Base pintada en gris grafito. Pantalla orientable translúcida.

Chromed metal structure, adjustable height. Graphite grey base. Translucent methacrylate swivelling screen.

Metallgestell, Chrom. Höhenverstellbar. Fuss grafit-grau lackiert. Schirm drehbar opal.

Structure métallique chromée, réglable en hauteur. Base peinte en gris graphite. Abat-jour orientable translucide.

Struttura in metallo cromato, regolabile in altezza. Base laccata grigio grafite. Diffusore orientabile traslucido.





Sinclina

by  
Estudi  
Blanc



**MODULO**  
ELECTRO  
[www.modulelectro.ru](http://www.modulelectro.ru)

Estructura abatible en aluminio anodizado plata. Pantalla blanca translúcida, regulable en altura.

Aluminium silver anodized folding structure. Translucent white screen, adjustable height.

Gestell schwenkbar aus Aluminium Silber eloxiert. Schirm höhenverstellbar, weiss durchscheinend.

Structure basculante en aluminium anodisé argent. Abat-jour blanc translucide, réglable en hauteur.

Struttura ribaltabile in alluminio anodizzato argento. Diffusore bianco traslucido, regolabile in altezza.



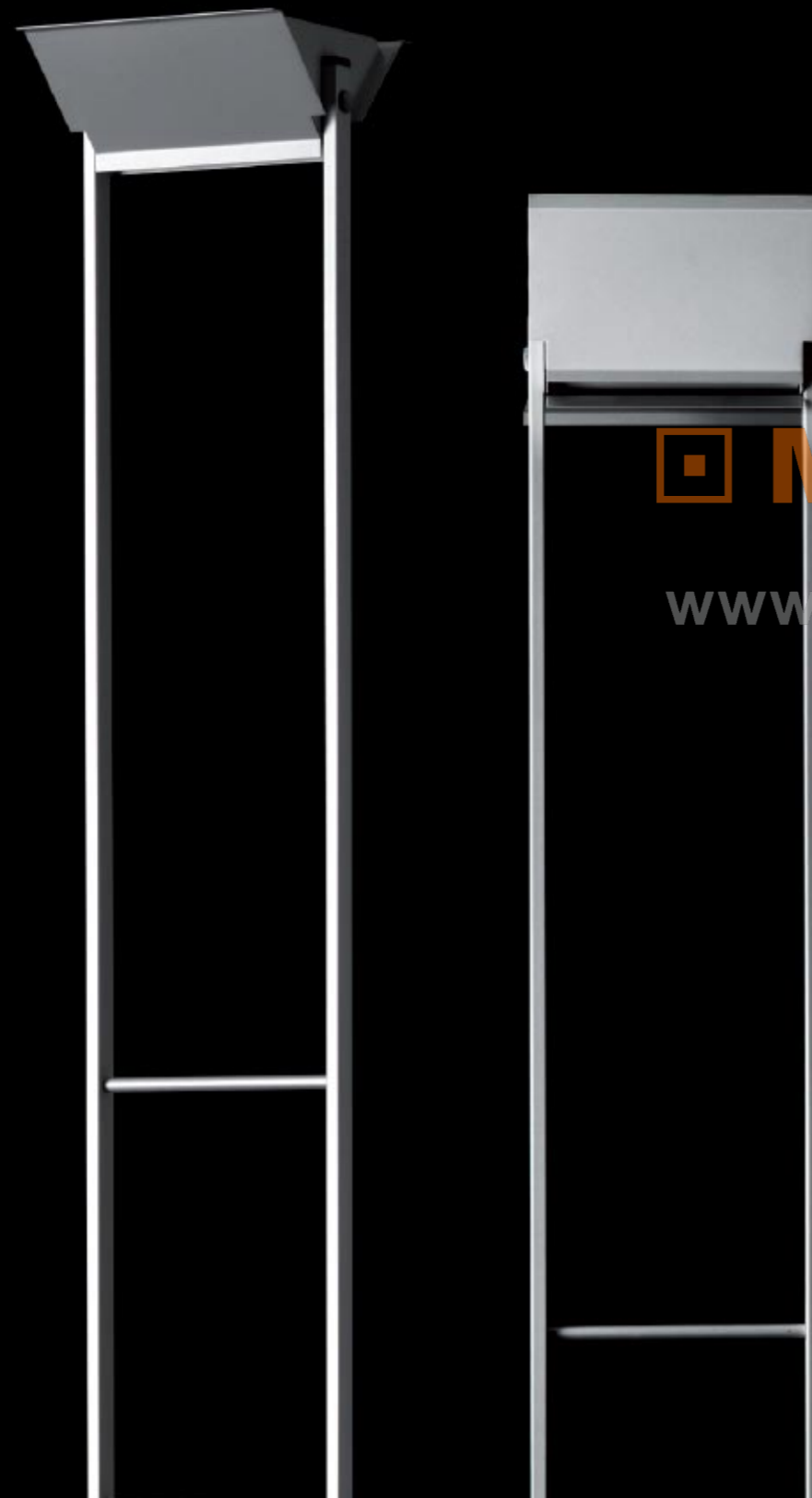
Sinclina  
Info · p 262

---

## L'escala

---

by  
Estudi  
Blanc



L'escala  
Info · p 259

Estructura metálica pintada  
en color plata o negro.  
Cabezal orientable.

Metal structure painted in  
silver or black. Swivel head.

Metallgestell in Silber oder  
schwarz lackiert. Kopf  
verstellbar.

Structure métallique peinte  
de couleur argent ou noire.  
Tête orientable.

Struttura in metallo laccata  
argento o nero. Diffusore  
orientabile.



L'escala  
Info · p 259

---

**Appliques y Plafones**  
Wall & Ceiling Lamps



**MODUL**  
ELECTRO  
[www.modulelectro.ru](http://www.modulelectro.ru)

---

**134**  
**175**

---

**Malevich 134**

**Tequila 138**

**Nami 140**

**Hikari 142**

**Costa 144**

**Arqui 146**

**Zip 148**

**Metric 150**

**Blaster 152**

**Domo 154**

**Landis 156**

**Loop 158**

**Vulcanos 160**

**Walace 162**

**Lens 164**


**Punto 166**

**2344 & 2346 168**

**Ludwig 170**

**Inti 172**


**Logan 174**



**MODUL**  
ELECTRO  
[www.modulelectro.ru](http://www.modulelectro.ru)

Malevich by  
Ferran  
Estela





**MODUL**  
ELECTRO  
[www.modulelectro.ru](http://www.modulelectro.ru)

Estructura pintada de color blanco satinado y difusor de metacrilato opal satinado.

Structure painted in satin white and opal acrylic diffuser.

Gestell lackiert weiss matt. Diffusor aus Methacrylat opal satiniert.

Structure de couleur blanc satiné et diffuseur méthacrylate opal satiné.

Struttura in alluminio laccato bianco satinato e diffusore in metacrilato opalino satinato.



Tequila by Mario Ruiz



Tequila Pe  
Info · p 276

Estructura en aluminio  
inyectado pintada en color  
blanco o gris grafito.

Die-cast aluminium structure  
painted in white or graphite  
grey.

Gussaluminium. Weiss oder  
grait-grau lackiert.

Structure en aluminium  
injecté peinte de couleur  
blanche ou gris graphite.

Struttura in alluminio  
pressofuso laccato bianco o  
grigio grafito.

MODULO ELECTRO  
www.modulelectro.ru



Tequila Gr  
Info · p 276

Nami

by

A+A  
Cooren



**MODUL**  
ELECTRO  
[www.modulelectro.ru](http://www.modulelectro.ru)

Estructura en aluminio  
inyectado pintada en color  
blanco o plata.

Die-cast aluminium structure  
painted in white or silver.

Gussaluminium. Weiss oder  
Silber lackiert.

Structure en aluminium  
injecté peint de couleur  
blanche ou argent.

Struttura in alluminio  
pressofuso laccato bianco o  
argento



Hikari by A+A Cooren



Hikari Gr  
Info · p 269

Estructura en aluminio  
inyectado pintada en color  
blanco o plata.

Die-cast aluminium  
structure painted in white  
or silver.

Gussaluminium. Weiss oder  
Silber lackiert.

Structure en aluminium  
injecté peint de couleur  
blanche ou argent.

Struttura in alluminio  
pressofuso laccato bianco o  
argento

MODULO ELECTRO  
www.modulelectro.ru



Hikari Pe  
Info · p 269



Costa by Christophe Mathieu

MODULO ELECTRO  
www.modulelectro.ru

Costa Pe  
Info · p 267

Costa Me  
Info · p 267

Costa Gr  
Info · p 267

Estructura metálica. Difusor en cristal cromado o pintado en color gris o negro brillante.

Metal structure. Glass diffuser in chromed, painted grey or shiny black.

Metallsockel. Diffusor Glas. Ausführungen: Chrom, grafit-grau oder schwarz lackiert.

Structure métallique. Diffuseur en verre chromé ou peint en gris ou noir brillant.

Struttura in metallo. Diffusore in cristallo cromato o pitturato in grigio o nero brillante.



Costa Gr  
Info · p 267

Costa Me  
Info · p 267



**MODULO**  
ELECTRO  
[www.modulelectro.ru](http://www.modulelectro.ru)

Arqui

by

Sergi  
&  
Óscar  
Devesa

Arqui Gr  
Info · p 266

Arqui Me  
Info · p 266

Arqui Pe  
Info · p 266

Estructura en aluminio  
inyectado acabado pulido  
brillante, o pulido.

Die-cast aluminium  
structure. Polished or  
brushed. Lacquered  
graphite grey.

Gussaluminium. Ausführung  
glänzend oder matt.

Structure en aluminium  
injecté finition polie ou mate.

Struttura in alluminio iniettato  
finitura lucida brillante o  
satinato.



Arqui Gr  
Info · p 266



Zip

**MODUL**  
ELECTRO  
[www.modulelectro.ru](http://www.modulelectro.ru)

by  
Sergi  
&  
Óscar  
Devesa

Zip 35  
Info · p 278

Zip 90  
Info · p 278

Zip 150  
Info · p 278


Estructura en aluminio extrusionado anodizado plata. Difusor en policarbonato translúcido.

Extruded aluminium silver anodized structure. Translucent polycarbonate diffuser.

Aluminium. Silber eloxiert. Diffusor Polycarbonat opalweiss.

Structure en aluminium extrudé anodisé argent. Diffuseur en polycarbonate translucide.

Struttura in alluminio estruso anodizzato argento. Diffusore in policarbonato.



Zip 120  
Info · p 278

Metric by Sergi & Óscar Devesa



MODULO ELECTRO  
www.modulelectro.ru

Metric 155  
Info · p 274



Estructura en aluminio extrusionado anodizado plata. Difusor abatible. Colgador y gancho opcional.

Extruded aluminium silver anodized structure. Swing Diffuser. Hook and hanger optional.

Aluminium. Silber eloxiert. Diffusor verstellbar. Haken chrom, optional.







Structure en aluminium extrudé anodisé argent. Diffuseur basculant. Patère et crochet optionnels

Struttura in alluminio estruso anodizzato argento. Diffusore inclinabile. Gancio ed appendino opzionali.

Metric 125  
Info · p 274

# Blaster

by  
Sergi  
&  
Óscar  
Devesa



Blaster Gr  
Info · p 266

Blaster Pe  
Info · p 266

**MODULO**  
ELECTRO  
[www.modulelectro.ru](http://www.modulelectro.ru)


Estructura en aluminio  
anodizado plata. Difusor,  
simétrico o asimétrico con o  
sin perforaciones.

Anodised silver structure.  
Diffuser, symmetrical or  
asymmetrical with or without  
perforations.

Aluminium. Silber eloxiert.  
Diffusor symmetrisch und  
symmetrisch perforiert  
oder asymmetrisch und  
asymmetrisch perforiert.

Structure en aluminium  
anodisé argent. Diffuseur  
symétrique ou asymétrique,  
avec ou sans perforations.

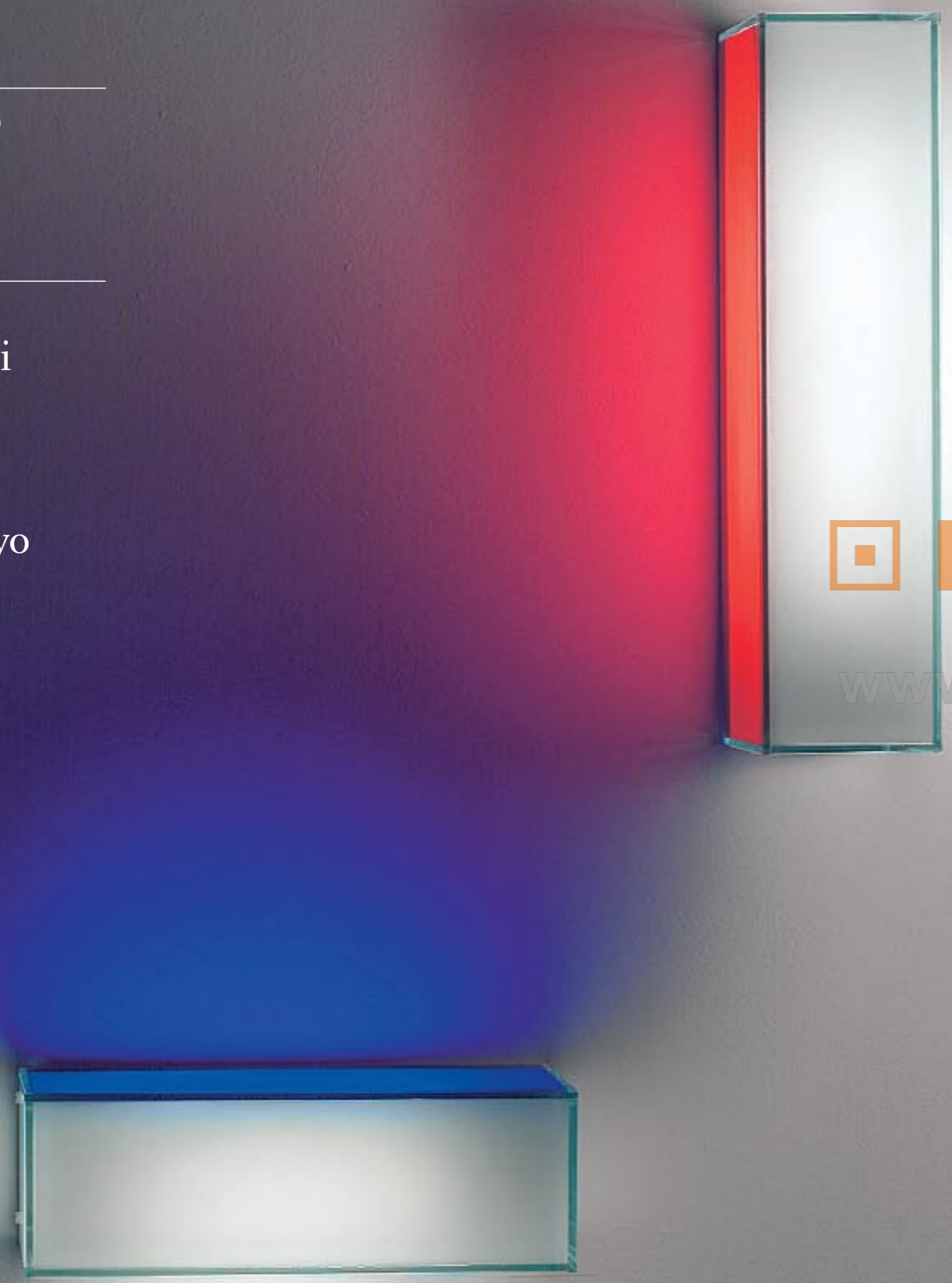
Struttura in alluminio  
anodizzato argento. Diffusore,  
simmetrico o asimmetrico con  
o senza fori.



Blaster Gr  
Info · p 266

Domo

by  
Antoni  
Arola  
&  
Jordi  
Tamayo



Domo a 30  
Info · p 268

Domo a 40  
Info · p 268

**MODULO**  
ELECTRO  
[www.modulelectro.ru](http://www.modulelectro.ru)

Estructura en cristal  
securizado acabado blanco/  
rojo o blanco/azul. Sólo para  
uso interior.

Safety glass structure  
finished in white / red or  
white / blue. For indoors  
use only.

Sekuritglas. Weiss/Rot  
oder weiss/blau. Nur für  
Innenbereich.

Structure en verre Sécurité  
finition blanc/rouge ou blanc/  
bleu. Seulement pour un  
usage intérieur.

Struttura in cristallo finitura  
bianco/rosso o bianco/blu.  
Solo per interni.



Domo a 40  
Info · p 268

Landis  
by  
Ernest  
Guan



**MODULO**  
ELECTRO  
[www.modulelectro.ru](http://www.modulelectro.ru)

Estructura metálica acabado en níquel mate. Difusor en cristal matizado al ácido.

Metal structure in satin nickel finish. Tempered acid glass diffuser.

Metall. Nickel matt. Diffusor Glas mattiert.

Structure métallique finition nickel mat. Diffuseur en verre dépoli à l'acide.

Struttura in metallo nickel satinato. Diffusore in cristallo acidato.



Loop



by  
Alex  
Hochstrasser

**MODUL**  
ELECTRO  
[www.modulelectro.ru](http://www.modulelectro.ru)

Estructura en aluminio  
inyectado, acabado pulido  
mate o pintado en color  
blanco o plata.

Die-cast aluminium structure  
polished finish or painted in  
white or silver.

Gussaluminium. Matt, Silber  
oder weiss lackiert.

Structure en aluminium  
injecté, finition mat ou de  
couleur blanche ou argent.

Struttura in alluminio iniettato,  
finitura alluminio spazzolato o  
laccato bianco o argento.



Loop  
Info · p 272



Vulcanos  
by  
Sergi  
&  
Óscar  
Devesa



Vulcanos 1223  
Info · p 277



Vulcanos 1224  
Info · p 277

MODULO  
ELECTRO  
www.modulelectro.ru

Estructura en aluminio  
inyectado. Difusor orientable  
acabado pintado en color  
plata. En los modelos 1223-  
1229 el difusor es de cristal  
mate. En el 1224, el difusor  
es metálico.

Aluminium structure.  
Folding diffuser painted in  
silver. 1223-1229 mat glass  
diffuser. 1224 metal diffuser.

Gussaluminium. Diffusor  
verstellbar Silber lackiert.  
Vulcanos 1223-1229 Diffusor  
Glas matt. Vulcanos 1224  
Metaldiffusor.

Structure en aluminium  
injecté. Diffuseur orientable  
peint couleur argent.

Struttura in alluminio iniettato.  
Diffusore orientabile finitura  
laccata argento. Nei modelli  
1223-1229 diffusore in cristallo  
opalino. Nella versione 1224  
diffusore metallico.



Vulcanos 1229  
Info · p 277



Wallace by Sergi & Óscar Devesa

MODULO ELECTRO  
www.modulelectro.ru

Estructura y difusor en aluminio extrusionado anodizado en color plata o bronce. Difusor extensible y orientable.

Structure and diffuser anodized extruded aluminium in silver or bronze finish. Folding extendable diffuser.


Aluminium. Silber oder Bronze eloxiert. Reflektor ausziehbar und drehbar.

Structure et diffuseur en aluminium extrudé anodisé de couleur argent ou bronze.

Struttura e diffusore in alluminio estruso anodizzato argento o bronzo. Diffusore estensibile ed orientabile



Wallace  
Info · p 277



**MODUL**  
ELECTRO  
[www.modulelectro.ru](http://www.modulelectro.ru)

Lens  
by  
Jordi  
Llopis

Lens Gr  
Info · p 270

Difusor frontal cristal mate, difusor posterlor cristal transparente o azul. Estructura metálica pintada en color blanco.

Front matt glass diffuser. Rear diffuser in blue or transparent glass. Metal structure painted in white.

Diffusor vorne Glas matt. Diffusor hinten transparent oder blau. Leuchtenkörper aus Metall, weiss lackiert.

Diffuseur frontal verre mat, diffuseur arrière en verre transparent ou bleu. Structure métallique peinte en blanc.

Diffusore frontale in cristallo opaco, diffusore posteriore in cristallo trasparente o blu. Struttura metallica laccata bianca.



Lens Pe  
Info · p 270

Lens Gr  
Info · p 270



Punto

by  
Sergi  
&  
Óscar  
Devesa

Punto 50  
Info · p 276

Punto 30  
Info · p 276

**MODUL**  
ELECTRO  
[www.modulelectro.ru](http://www.modulelectro.ru)



Difusor en cristal soplado opal mate. Estructura metálica pintada en color plata.

Opal blown glass matt diffuser. Metal structure painted in silver.

Glas opalweiss matt. Metall Silber lackiert.

Diffuseur en verre soufflé opale mat. Structure métallique peinte de couleur argent.

Diffusore in cristallo soffiato satinato. Struttura metallica laccata argento.

Punto 50  
Info · p 276



**MODULO**  
ELECTRO  
[www.modulelectro.ru](http://www.modulelectro.ru)

2344  
& 2346 by  
E.M

2346  
Info · p 265

Estructura metálica acabado níquel mate. Difusor en cristal matizado al ácido

Tempered acid glass diffuser. Metal satin nickel structure.

Metall. Nickel matt. Glas mattiert.

Structure métallique finition nickel mat. Diffuseur en verre dépoli à l'acide.

Struttura in metallo finitura nickel satinato. Diffusore in cristallo satinato.



2346  
Info · p 265


Difusor en cristal matizado al ácido. Estructura metálica acabado cromado.

Tempered acid glass diffuser. Metal chrome structure.

Metall. Chromhalterungen. Glas mattiert.

Diffuseur en verre dépoli à l'acide. Structure métallique finition chromée.

Diffusore in cristallo satinato. Struttura in metallo finitura cromata.



**MODUL**  
ELECTRO  
[www.modulelectro.ru](http://www.modulelectro.ru)

Ludwig

by  
Josep  
Llusà

Ludwig Me  
Info · p 273



Ludwig Gr  
Info · p 273



Inti

by  
Lagranja

**MODUL**  
ELECTRO  
[www.modulelectro.ru](http://www.modulelectro.ru)

Difusor en cristal soplado opal mate. Estructura metálica pintada en color blanco.

Opal blown glass matt diffuser. Metal structure painted in white.

Glasdiffusor opal matt. Leuchtenkörper aus Metall, weiss lackiert.

Diffuseur en verre soufflé opale mat. Structure métallique peinte en blanc.

Diffusore in cristallo soffiato opale satinato. Struttura metallica laccata bianca.





Logan by Sergi & Óscar Devesa

MODULO  
ELECTRO  
www.modulelectro.ru

Difusor en cristal matizado al ácido. Estructura metálica acabado cromado o pintada en color blanco.

Tempered acid glass diffuser. Metal structure in chrome or painted white finish.

Difusor Glas mattiert. Metallsockel, weiss lackiert oder verchromt.

Diffuseur en verre dépoli à l'acide. Structure métallique finition chromée ou peinte en blanc.

Diffusore in cristallo satinato. Struttura metallica finitura cromata o laccata bianca.





Lámparas de Exterior  
Outdoor Lamps

178  
205

**MODUL**  
ELECTRO

[www.modulelectro.ru](http://www.modulelectro.ru)

Mate 178

Frida 182

Panamá 184

Nanit 188

Samu 192

Tenzo 193

Loto 194

Pan-to 195

Nawa 196

Domo 198

Zola 200

Chimseta 202

Dojo 204





Mate

by  
Geert  
Koster



**MODUL**  
ELECTRO  
[www.modulelectro.ru](http://www.modulelectro.ru)

Estructura y base en acero pintado en color blanco satinado. Difusor de polietileno rotomoldeado.

Structure and base in steel painted in white satin. Rotomoulded polyethylene diffuser.

Gestell und Fuß aus Stahl lackiert weiss matt. Diffusor aus rotationsgegossenem Polyethylen.

Structure et base en acier de couleur blanc satiné. Diffuseur en polyéthylène roto-moulé.

Struttura e base in acciaio finitura colore bianco satinato. Diffusore in polietilene stampato.



Mate  
Info · p 283



**MODUL**  
ELECTRO  
[www.modulelectro.ru](http://www.modulelectro.ru)



Mate  
Info · p 283

Frida



by  
Serraydelarocha

**MODUL**  
ELECTRO  
[www.modulelectro.ru](http://www.modulelectro.ru)

Familia de lámparas para exterior o interior. Estructura compuesta de dos conos de polietileno rotomoldeo, con registro inferior y superior para la sustitución de las lámparas. Función independiente ON/OFF para cada pantalla, situada en el cono superior.

Exterior lamps giving ambient light. Two rotomoulded polyethylene cones structure in white, with lower and upper lid for the bulb replacement. Independent switching by means of on/off for each display, located in the upper cone.

Leuchte für den Innen- und Außenbereich. Sie besteht aus zwei Kegeln hergestellt aus rotationsgegossenem Polyethylen. Ausgestattet mit oberem und unterem Verschluss zum Wechseln der Leuchtmittel. Mit An-/Ausschalter für jeden Schirm, platziert am oberen Kegel.

Gamme de luminaires pour l'extérieur et intérieur. Structure composée de deux cônes de polyéthylène roto-moulé, avec la partie supérieure et inférieure amovible pour le changement des lampes. Fonction indépendante ON/OFF pour chaque abat-jour, situé dans le cône supérieur.

Famiglia di lampade per esterno ed interno. Struttura composta da due coni in polietilene stampato, con apertura inferiore e superiore per la sostituzione delle lampade. Funzione di accensione/spengimento indipendente per ogni diffusore, situata nel cono superiore.



Panamá

by  
Mario  
Ruiz

Familia de lámparas compuesta por dos modelos de baliza en distintas alturas y aplique. Columna en aluminio extruido pintado en color blanco, plata o gris grafito. Cabezal en aluminio inyectado pintado en los mismo colores. Difusor en policarbonato inyectado translúcido. Filtros en color blanco, naranja o negro. En la versión LEDs, éstos van incluidos.

Family of luminaries composed of two beacon at different heights and a wall bracket. Extruded aluminium column painted in white, silver or graphite grey colour. Painted die cast aluminium head in the same colours. Injected translucent polycarbonate diffuser. Filters in white, orange or black colour. In LEDs version, LEDs are included.

Leuchtenfamilie bestehend aus zwei Stehleuchten in verschiedenen Höhen und Wandleuchten. Säule Aluminium in weiss, Silber oder grafit-grau lackiert. Kopf Gussaluminium weiss, Silber oder grafit-grau lackiert. Diffusor Polycarbonat weiss durchscheinend. Filter in weiss, orange oder schwarz. Die LED Leuchten sind inkl. LEDs.

Famille de luminaires composée de deux modèles de balises en différentes hauteurs et d'une applique. Colonne en aluminium extrudé peint en blanc, argent ou gris graphite. Tête en aluminium injecté peint de mêmes couleurs. Diffuseur en polycarbonate injecté translucide. Filtre de couleur blanc, orange ou noir. Dans la version LEDs, celles-ci sont incluses.

Famiglia di lampade composta da due modelli di segnalazione di diversa altezza ed una applique. Colonna in alluminio iniettato laccato in bianco, grigio o grigio grafito. Testa in alluminio iniettato negli stessi colori. Diffusore in polcarbonato traslucido. Filtri in colore bianco, arancio o nero. Nella versione con LEDs la sorgente è inclusa.

**MODUL**  
ELECTRO  
[www.modulelectro.ru](http://www.modulelectro.ru)



**MODULO**  
ELECTRO  
[www.modulelectro.ru](http://www.modulelectro.ru)





Nanit

by  
Ramón  
Úbeda  
&  
Otto  
Canalda



**MODULO**  
ELECTRO  
[www.modulelectro.ru](http://www.modulelectro.ru)

Nanit t2  
Info · p 283

Nanit t1  
Info · p 283

Nanit p  
Info · p 284

Farola de exterior en dos tamaños. Columna en aluminio extruido pintada en color blanco o plata. Registro conexión en la columna o en la base.

Outdoor lighting system. Extruded aluminium column painted in white or silver. Connection in the column or base.


Aussenbeleuchtung in zwei Größen. Säule Aluminium weiss oder Silber lackiert. Anschlussöffnung im Leuchtenstab oder im Leuchtenkörper.

Réverbère d'extérieur en deux tailles. Colonnes en aluminium extrudé peint en blanc ou argent. Regard de connexion sur la colonne ou sur la base.

Lampione da esterno in due dimensioni. Colonna in alluminio estruso laccato bianco o argento. Registro di connessione o nella colonna o nella base.



Nanit t7  
Info · p 283



**MODUL**  
ELECTRO  
[www.modulelectro.ru](http://www.modulelectro.ru)

Nanit p  
Info · p 284



Nanit t1  
Info · p 283



Estructura metálica pintada en color plata con base de superficie o empotrable. Difusor en metacrilato blanco opal.

Metal structure painted in silver. Surface base or embedded base. White opal methacrylate diffuser.

Metallgestell. Silber lackiert. Fuss für harte oder weiche Böden. Diffusor opalweiss.

Structure métallique peinte de couleur argent avec base de superficie ou encastrable. Diffuseur en méthacrylate blanc opale.

Struttura in metallo laccato argento con base da superficie o per terreni soffici. Diffusore in metacrilato bianco opalino.

Samu

by  
Antoni  
Arola

**MODUL**  
ELECTRO  
[www.modulelectro.ru](http://www.modulelectro.ru)

Estructura metálica pintada en color plata con base de superficie o empotrable. Difusor en metacrilato blanco opal.

Metal structure painted in silver. Surface base or embedded base. White opal methacrylate diffuser.

Metallgestell. Silber lackiert. Fuss für harte oder weiche Böden. Diffusor Methacrylat opalweiss.

Structure métallique peinte de couleur argent avec base de superficie ou encastrable. Diffuseur en méthacrylate blanc opale.

Struttura in metallo laccato argento con base da superficie o per terreni soffici. Diffusore in metacrilato bianco opalino.

Tenzo

by  
Antoni  
Arola

Columna en acero inoxidable en dos tamaños. Pantalla de fibra de vidrio de color ámbar. Base opcional en fundición de hierro pintada en color gris grafito.

Stainless steel column. Amber fibre-glass shade. Optional base in cast iron, painted in graphite grey.

Edelstahlgestell in zwei Größen. Leuchtschirm aus Fiberglas ambra. Fuß optional aus Guss Eisen in grafit-grau lackiert.

Colonne en acier inoxydable en deux tailles. Abat-jour en fibre de verre couleur ambra. Base optionnelle en fonte de fer peint gris graphite.

Asta in acciaio inossidabile in due dimensioni. Diffusore in fibra di vetro color ambra. Base opzionale in fusione di ferro laccata in grigio grafito.



Loto

by  
Antoni  
Arola

**MODUL**  
ELECTRO  
[www.modulelectro.ru](http://www.modulelectro.ru)

Familia de lámparas compuesta por tres modelos de pie y aplique. Columna en acero inoxidable. Pantalla en aluminio anodizado plata. Base opcional en fundición de hierro pintada color gris grafito.

Family of luminaries composed of three floor lamp and a wall bracket. Stainless steel column. Silver anodized aluminium shade. Optional base in cast iron, painted in graphite grey.


Leuchtenfamilie bestehend aus drei Steh- und einer Wandleuchte. Edelstahlgestell. Schirm aus Aluminium Silber eloxiert. Fuß optional aus Guss Eisen in grafit-grau lackiert.

Famille de luminaires composée de trois modèles sur pied et d'une applique. Colonne en acier inoxydable. Abat-jour en aluminium anodisé argent. Base optionnelle en fonte de fer peint gris graphite.

Famiglia di lampade composta da tre modelli da terra ed una applique. Asta in acciaio inossidabile. Diffusore in alluminio anodizzato argento. Base opzionale in fusione di ferro laccata grigio grafito.

Pan-to

by  
Antoni  
Arola



Nawa

by  
Antoni  
ArolaNawa a2  
Info · p 285

Familia de lámparas  
compuesta por tres modelos  
de pie y dos apliques.  
Estructura en aluminio  
extrusionado lacado plata.  
Difusor en metacrilato blanco  
opal.


Family of luminaries  
composed of three floor  
lamps and two wall  
brackets. Silver anodized  
aluminium structure. White  
opal methacrylate diffuser.

Leuchtenfamilie bestehend  
aus drei Steh- und zwei  
Wandleuchten. Aluminium,  
Silber lackiert. Diffusor  
Methacrylat opalweiss.

Famille de luminaires  
composée de trois modèles  
sur pieds et deux appliques.  
Structure en aluminium  
extrudé laqué argent.  
Diffuseur en méthacrylate  
blanc opale.

Famiglia di lampade  
composta da tre modelli da  
terra e due applique. Struttura  
in estrusione di alluminio.  
Diffusore in metacrilato  
bianco opalino.

MODULO  
ELECTRO  
www.modulelectro.ru

Nawa 80  
Info · p 285Nawa 250  
Info · p 285Nawa 125  
Info · p 285



Domo

by  
Antoni  
Arola  
&  
Jordi  
Tamayo

**MODULO**  
ELECTRO  
[www.modulelectro.ru](http://www.modulelectro.ru)

Estructura en cristal  
securizado en dos tamaños  
acabado blanco/rojo o  
blanco/ azul.

Safety glass structure  
finished in white / red or  
white / blue.

Sekuritglas. Zwei Größen.  
Weiss/rot oder weiss/blau.

Structure en verre Sécurité  
en deux tailles finition blanc/  
rouge ou blanc/bleu.

Struttura in cristallo temperato  
in due dimensioni finitura  
bianco/rosso o bianco/blu.



Domo Gr  
Info · p 281

Domo Pe  
Info · p 281

Zola

by  
Uli GuthZola Gr  
Info · p 287

MODUL  
ELECTRO  
www.modulelectro.ru

Columna en acero inoxidable en dos tamaños. Pantalla de aluminio pintada en color blanco o gris. Base opcional pintada en color gris.

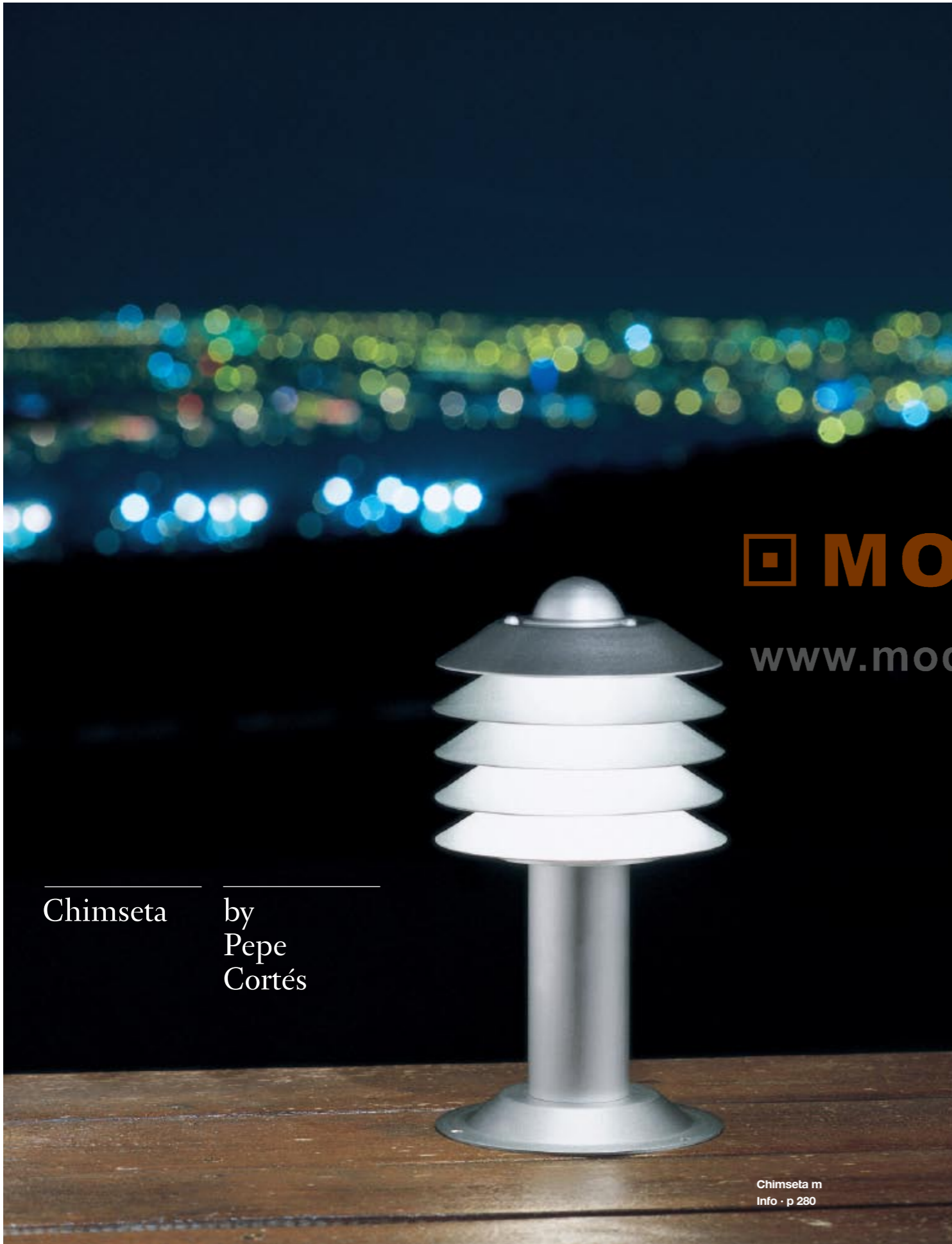
Stainless steel column. Metal shade painted in white or grey. Optional base in cast iron, painted in grey.

Leuchtenstab aus Edelstahl in zwei Größen. Schirm Aluminium weiss oder grafit-grau lackiert. Base optional grafit-grau lackiert.

Colonne en acier inoxydable en deux tailles. Abat-jour en aluminium peint en blanc ou gris. Base optionnelle peint en gris.

Colonna in acciaio inossidabile in due misure. Diffusore in alluminio laccato bianco o grigio. Base opzionale laccata grigio.

Zola Gr  
Info · p 287Zola Pe  
Info · p 287



Chimseta by  
Pepe  
Cortés

Chimseta m  
Info · p 280

**MODULO**  
ELECTRO  
www.modulelectro.ru



Familia de lámparas  
compuesta por dos modelos  
de pie, un aplique y un  
mural. Estructura en aluminio  
extrusionado anodizado  
plata.

Family of luminaries  
composed of two floor  
lamps, and two wall  
bracket. Extruded aluminium silver  
structure.

Leuchtenfamilie bestehend  
aus zwei Steh-, eine Wand-  
und eine Mauerleuchte.  
Aluminium. Silber eloxiert.

Famille de luminaires  
composée de deux modèles  
sur pied, d'une applique  
et d'un mural. Structure en  
aluminium extrudé anodisé  
argent.

Famiglia di lampade  
composta da due modelli  
da terra un applique e .....  
Struttura in alluminio estruso  
anodizzato argento.

Chimseta Gr  
Info · p 280

Chimseta Pe  
Info · p 280

# Dojo

by  
Antoni  
Arola

**MODUL**  
ELECTRO  
[www.modulelectro.ru](http://www.modulelectro.ru)

Dojo Me  
Info · p 281

Dojo Pe  
Info · p 281

Dojo Gr  
Info · p 281

Familia de lámparas  
compuesta por tres modelos  
de pie y dos apliques.  
Estructura de aluminio  
anodizado plata. Difusor en  
metacrilato blanco opal.

Family of luminaries  
composed of two floor  
lamps, and two wall  
bracket.  
Extruded aluminium silver  
structure.

Leuchtenfamilie bestehend  
aus zwei Steh-, eine Wand-  
und eine Mauerleuchte.  
Aluminium. Silber eloxiert.

Famille de luminaires  
composée de deux modèles  
sur pied, d'une applique  
et d'un mural. Structure en  
aluminium extrudé anodisé  
argent.

Famiglia di lampade  
composta da due modelli  
da terra un applique e .....  
Struttura in alluminio estruso  
anodizzato argento.

Dojo a Gr  
Info · p 281

---

Metalab



**MODUL**  
ELECTRO  
[www.modulelectro.ru](http://www.modulelectro.ru)

---

208  
239

- 
- Inout 208
  - Waterproof 212
  - Top Secret 214
  - Josephine 216
  - Funghi 228
  - Campanela 230
  - Bailaora 232
  - Lesslamp 236
  - Lifelight 238





Familia de lámparas para uso exterior o interior compuesta por tres modelos de pie y dos de suspensión. Estructura en polietileno rotomoldeado en color blanco o rojo.

Family of luminaries for exterior or interior use composed of three floorlamps and two suspension lamps. Rotomoulding polyethylene structure in white or red.

Leuchtenfamilie für den Aussen- und Innenbereich bestehend aus drei Steh- und zwei Hängeleuchten. Drehgeformtes Polyethylen. Weiss oder rot.


Famille de luminaires pour l'extérieur ou l'intérieur composée de trois modèles de lampadaire et deux suspensions. Structure en polyéthylène rotomoulé de couleur blanche ou rouge.

Famiglia di lampade composta da tre modelli da terra (versione da interno o esterno) e due sospensioni (solo per interno). Struttura in polietilene rotostampato in colore bianco o rosso.

**MODULO**  
ELECTRO  
[www.modulelectro.ru](http://www.modulelectro.ru)

Inout

Ramón  
Úbeda  
&  
Otto  
Canalda





**MODUL**  
ELECTRO  
[www.modulelectro.ru](http://www.modulelectro.ru)

Inout t Gr  
Info · p 290



Inout Me  
Info · p 290

Inout Gr  
Info · p 290

Lámpara acuática en polietileno rotomoldeado. Provisto de baterías recargables.

Floating lamp in rotomoulded polyethylene. Equipped with rechargeable batteries.

Drehgeformtes Polyethylen. Wasserdicht und wiederaufladbar.

Luminaire submersible en polyéthylène rotomoulé. Pourvu de batteries rechargeables.

Apparecchio acquatico in polietilene rotostampato. Provvisto di batteria ricaricabile.

Waterproof by Héctor Serrano

**MODUL**  
ELECTRO  
[www.modulelectro.ru](http://www.modulelectro.ru)

Top Secret by Héctor Serrano

Red de nylon y cintas en poliéster impreso.

Nylon net and polyester printed ribbons.

Nylonnetz und Polyesterstreifen bedruckt.

Résille en nylon et garnissage en polyester imprimé.

Rete in nylon e nastri in pollester stampato.

MODUL ELECTRO www.modulelectro.ru



Josephine by  
Jaime  
Hayón

Familia de lámparas compuesta por dos modelos de suspensión, dos sobremesa, aplique y varias versiones de chandeliers. Estructura en porcelana en color blanco, negro platino y oro. Pantallas en tejido de chinz blanco o negro o en cartulina oro o platino.

Family of luminaries composed of two suspension lamps, two table lamps, a wall bracket and several versions of chandeliers. White, black, platinum and gold porcelain structure. Chinz fabric in white or black shade or gold or platinum cardboard shade.

Leuchtenfamilie bestehend aus zwei Hänge-, zwei Tisch-, Wandleuchten und verschiedene Versionen des Kronleuchters. Leuchtenkörper aus Porzellan weiss, schwarz, Platin oder Gold. Schirme in den gleichen Farben.

Famille de luminaires composée de deux modèles de suspension, deux lampes à poser, d'une applique et plusieurs versions de chandeliers. Structure en porcelaine de couleur blanche, noire, platine ou or. Abat-jour en toile de Chinz blanche ou noire.

Famiglia di lampade composta da due modelli sospesi, due da tavolo, applique e varie versioni di chandelier. Struttura in porcellana color bianco, nero, platino e oro. Diffusori in tessuto chinz bianco o nero o in cartulina oro o platino.



**MODULO**  
ELECTRO  
[www.modulelectro.ru](http://www.modulelectro.ru)






**MODULO**  
ELECTRO  
[www.modulelectro.ru](http://www.modulelectro.ru)



Josephine t  
Info · p 293



Josephine t  
Info · p 293



**MODUL**  
ELECTRO  
[www.modulelectro.ru](http://www.modulelectro.ru)



Josephine m  
Info - p 290



Josephine Mini a  
Info · p 291


**MODULO**
  
 ELECTRO  
[www.modulelectro.ru](http://www.modulelectro.ru)




Josephine Mini a  
Info · p 291





Josephine Queen 6.3  
Info · p 293

**MODUL**  
ELECTRO  
[www.modulelectro.ru](http://www.modulelectro.ru)



Josephine Queen 9.6.3  
Info · p 293



**MODULO**  
ELECTRO  
[www.modulelectro.ru](http://www.modulelectro.ru)

Josephine Queen 6  
Info · p 293



Josephine Mini Queen 6.3  
Info · p 292



Funghi

by  
Jaime  
Hayón



Funghi a  
Info · p 289



Funghi m Pe  
Info · p 289



Funghi Me  
Info · p 289

MODULO  
ELECTRO  
www.modulelectro.ru

Familia de lámparas  
compuesta por tres  
modelos de mesa y aplique.  
Pantalla, columna y base  
en porcelana color blanco,  
negro, azul o gris arena.

Family of luminaries  
composed of three table  
lamps and a wall bracket.  
Shade, column and base are  
in white, black, blue or grey  
sand porcelain.

Leuchtenfamilie bestehend  
aus drei Tisch- und  
Wandleuchten. Schirm,  
Gestell und Fuss aus  
Porzellan weiss, schwarz,  
blau oder sandgrau.

Famille de luminaires  
composée de trois modèles  
à poser et d'une applique.  
Abat-jour, colonne et base  
en porcelaine couleur blanc,  
noir, bleu ou gris sable.

Famiglia di lampade  
composta da tre modelli  
da tavolo ed un'applique.  
Diffusore, colonna e base in  
porcellana bianca, nera, blu o  
grigio sabbia.



Funghi m Pe  
Info · p 289

funghi m Gr  
Info · p 289



**MODULO**  
ELECTRO  
[www.modulelectro.ru](http://www.modulelectro.ru)

Campanela

by  
Herme  
Ciscar  
&  
Mónica  
García

Pantalla cerámica. Blanco con cuerda burdeos o negro. Lacado bermellón con cuerda negro o lila con cuerda Burdeos.

White ceramic shade with burgundy or black rope.

Keramikschild weiss mit schwarzer oder bordeauxroter Schnur.

Abat-jour en céramique coloris blanc avec cordon bordeaux ou noir.

Diffusore in ceramica bianca con corda vermiglio o nero.



Campanela  
Info · p 289



Bailaora

by  
Enoc  
Armengol

Difusor apilable hasta tres módulos en metacrilato satinado revestido de espuma EVA de color blanco o negro. Existe versión de pie y suspensión.

Family luminaries composed of three suspension lamps and three floor lamps. Opal methacrylate stackable diffuser (up to three modules) covered in white or black EVA foam.

Difusor aus EVA Schaum weiss oder schwarz. Bodengestell oder Hängeleuchte.

Diffuseur empilable jusqu'à trois modules en méthacrylate satiné couvert de mousse EVA blanc ou noir. Existe en version sur pied ou suspension.

Diffusore sovrapponibile fino a tre moduli in metacrilato satinato rivestito in schiuma EVA di colore bianco o nero. Esiste una versione da terra e una sospensione.

MODULO  
ELECTRO  
www.modulelectro.ru



Ballaora p  
Info · p 288



Ballaora t  
Info · p 288

**MODUL**  
ELECTRO  
[www.modulelectro.ru](http://www.modulelectro.ru)



Ballaora p  
Info · p 288



Difusor cerámico opaco, pintado en color blanco o negro, que mediante sucesivos taladros practicados con la piqueta que se suministra, permite ser personalizado.

Opaque ceramic diffuser, painted in white or black. Through successive "picks" with a hammer you can customize your lamp.

Schirm aus Keramik weiss oder schwarz lackiert. Mittels der Picke, die separat bestellt werden muss, kann man der Leuchte eine persönliche Note geben.

Diffuseur céramique opaque, peint en blanc ou noir, qui peut être personnalisé au moyen de coups successifs effectués avec le pique. Vendu séparément.

Diffusore ceramico laccato bianco o nero che mediante successive forature praticate con il martelletto, venduto separatamente, permette di essere personalizzato

Lesslamp

by  
Jordi  
Canudas

**MODUL**  
ELECTRO  
[www.modulelectro.ru](http://www.modulelectro.ru)

Lifelight by  
Jordi  
Llopis



**MODUL**  
ELECTRO  
[www.modulelectro.ru](http://www.modulelectro.ru)

Polícarbonato inyectado.  
Blanco, rojo o negro. Soporte  
pared incluido.

Injected polycarbonate  
structure in white, red and  
black colour.z

Polycarbonate. Weiss,  
rot oder schwarz. Inkl.  
Wandhalterung.

Polycarbonate injecté. Blanc,  
rouge ou noir. Support mural  
inclus.

Polícarbonato iniettato.  
Blanco, rosso o nero.  
Supporto a parete incluso.



242  
247

**Lámparas de Suspensión**  
Suspension Lamps

Copacabana Queen 242  
Copacabana t 243  
Eda t 243  
Hopper 244  
Lewit t 244  
Ray 245  
Sentry 245  
Serena 246  
Tanuki 246  
Zero 247

248  
254

**Lámparas de Sobremesa**  
Hanging Lamps

Alta Costura 248  
Athena 249  
Eda m 249  
Hansen Collection 250  
Las Santas 250  
Lewit m 251  
Libra m 251  
Luzia 252  
Modelo Calder 252  
Oslo 253  
Valentino 253  
Walden m 254  
Zoom m 254

255  
264

**Lámparas de pie**  
Hanging Lamps

Alta Costura 255  
America 256  
Bastone 256  
Copacabana p 257  
Eda p 257  
Hansen Collection 258  
Laflaca 258  
L'escala 259  
Lewit p 259  
Libra p 260  
Macarena 260  
Magna 261  
Mamba p 261  
Met 262  
Sinclina 262  
Tirana 263  
Triana 263  
Walden p 264  
Zoom p 264

265  
278

**Aplicques & Plafones**  
Wall & Ceiling Lamps

2344 & 2366 265  
Arqui 266  
Blaster 266  
Copacabana a 267  
Costa 267  
Domo a 268  
Hansen Collection 268  
Hikari 269  
Inti 269  
Landis 270  
Lens 270  
Lewit a 271  
Libra a 271  
Logan 272  
Loop 272  
Ludwig 273  
Malevich 273  
Mamba a 274  
Metric 274  
Nami 275  
Oslo a 275  
Punto 276  
Tequila 276  
Vulcanos 277  
Walace 277  
Walden a 278  
Zip 278  
Zoom a 279

280  
287

**Lámparas de Exterior**  
Exterior Lamps

Chimseta 280  
Dojo 281  
Domo 281  
Frida 282  
Loto 282  
Mate 283  
Nanit t 283  
Nanit p 284  
Nawa 285  
Panama 285  
Pan-to 286  
Samu 286  
Tenzo 287  
Zola 287

288  
295

**Metalab**

Ballaora p 288  
Campanela 289  
Funghi 289  
Inout 290  
Josephine m 290  
Josephine mini a 291  
Josephine mini m 291  
Josephine mini t 292  
Josephine mini Queen 292  
Josephine Queen 293  
Josephine t 293  
Lesslamp 294  
Lifelight 294  
Top Secret 295  
Waterproof 295

## Lámparas de Suspensión

### Suspension Lamps

242  
247

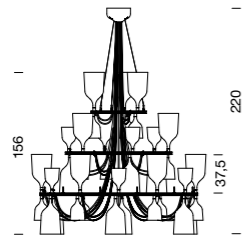
## Copacabana Queen

Jaime Hayón  
2010

Página Page 23

Chandeliers de luz ambiente. Cuerpos de porcelana soportados por aro o aros metálicos. Florón cilíndrico metálico. Todo el conjunto acabado en blanco, negro o cobre. Pantallas de porcelanas acabadas en los mismos colores. Cables suspensores autoblocantes regulables de acero. Cable eléctrico forrado de algodón en los mismos colores.

Chandeliers giving ambient light. Porcelain bases supported by metal hoop or hoops. Metal cylindrical ceiling. The entire unit finished in black, white, or cooper. Porcelain shades in the same colours. Self-locking adjustable steel suspension cables. Electrical cable covered in cotton in white, black or cooper.



265102500  
265104700  
265106200

**Blanco** White  
**Negro** Black  
**Cobre** Cooper

E27 Max 42x18W



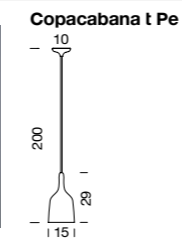

## Copacabana t

Jaime Hayón  
2010

Página Page 18

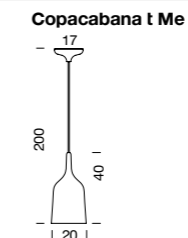
Lámparas de suspensión de luz directa. Difusor de porcelana en blanco, negro o cobre. Florón circular de porcelana acabado en los mismos colores que el difusor. Incluye sistema de fijación y conexión eléctrica. Cable eléctrico forrado de algodón en blanco, negro o cobre.

Pendant lamps giving direct light. Shade in white, black or cooper porcelain. Circular porcelain ceiling rose 10 cm in diameter for the Pe version and 17 cm for the Gr version, with the same colour as the shade. Incorporates fixing system and electrical connection. Electrical cable cotton lined in white, black or copper.



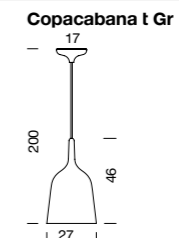
**Copacabana t Pe**  
265802500  
265804700  
265806200

GX24 q-2 18W



**Copacabana t Me**  
265902500  
265904700  
265906200

GX24 q-3 26W



**Copacabana t Gr**  
266002500  
266004700  
266006200

GX24 q-4 42W

**Blanco** White  
**Negro** Black  
**Cobre** Copper



MODULO  
ELECTRO

www.modulelectro.ru

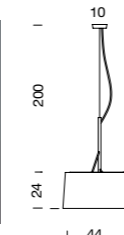
## Eda t

Mario Ruiz  
2010

Página Page 12

Lámpara de suspensión de luz directa e indirecta. Estructura de acero pintada en color blanco, gris grafito o champagne. Difusor superior de metacrilato opal satinado y difusor inferior de metacrilato hielo. Florón circular metálico de 10 cm. de diámetro acabado en los mismos colores que la estructura. Incluye sistema de fijación y conexión eléctrica. Se suministra con sistema de anclaje y regleta de conexión. Cables suspensor autoblocante regulables de acero inoxidable. Cable eléctrico negro.

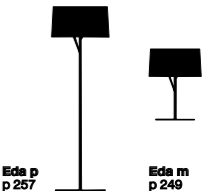
Pendant lamps giving direct light and ambient light from above. Steel structure painted in white, grey graphite and champagne. Matt opal methacrylate top diffuser and frosted methacrylate lower diffuser. Circular metal ceiling rose 10 cm in diameter, with the same colour as the shade. Incorporates fixing system and electrical connection. Adjustable stainless-steel suspension cable. Black electrical cable.



266202500  
266207400  
266208000

**Blanco** White  
**Gris Grafito** Graphite Grey  
**Champagne**

2GX13 55W



**Eda p**  
p 257

**Eda m**  
p 249


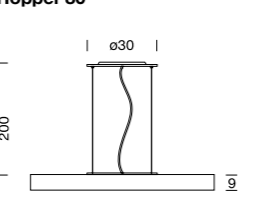
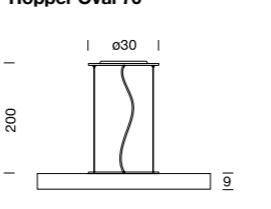
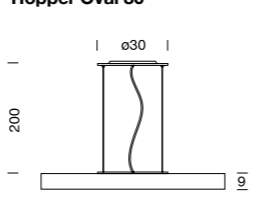
# Hopper

Lievore Altherr Molina  
2000

Página Page 82

Lámparas de suspensión de luz directa y ambiente por la parte superior. Estructura de aluminio extruido pintada en color blanco o plata. Difusor superior e inferior en cristal óptico matizado. Florón metálico repulsado de 30 cm. de diámetro pintado en los mismos colores que la estructura que incluye sistema de fijación y conexión eléctrica. Tres cables suspensores autoblocantes regulables de acero inoxidable. Cable eléctrico transparente.

Pendant lamps giving direct light and ambient light from above. Extruded aluminium structure enamelled white or silver. Upper and lower diffusers in matte optical glass. Spun metal ceiling rose 30 cm in diameter enamelled the same colour as the structure, which incorporates fixing system and electrical connection. Three stainless-steel self-locking adjustable suspension cables. Transparent electrical cable.

Hopper 60	Hopper 80	Hopper Oval 70	Hopper Oval 80
			
<b>Hopper 60</b> 240007800 240002500	<b>Hopper 80</b> 240107800 240102500	<b>Hopper oval 70</b> 240207800 240202500	<b>Hopper oval 80</b> 240307800 240302500
904090000 E27 Eco Hal. Máx 2 x 150W	902790000 E27 Eco Hal. Máx 2 x 205W	904090000 E27 Eco Hal. Máx 2 x 150W	902790000 E27 Eco Hal. Máx 2 x 205W
			<b>Plata Silver</b> <b>Blanco White</b>

CE IP 30




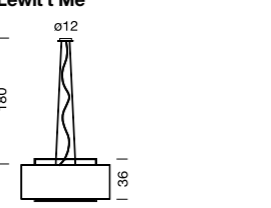
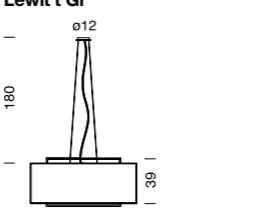
# Lewit t

Jordi Veciana  
2004

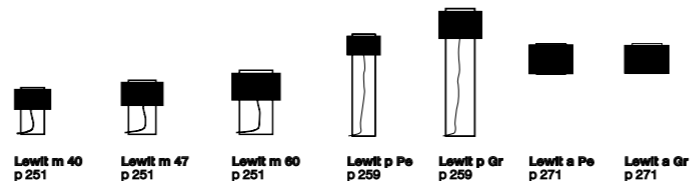

Página Page 30

Lámparas de suspensión de luz ambiente. Pantalla cilíndrica en tejido chinz blanco o negro. Difusor inferior translúcido opalux blanco. Estructura metálica de cuadrado de 5x5mm., pintada en color blanco o negro. Florón metálico de 12 cm. de diámetro pintado en color blanco que incluye sistema de fijación y conexión eléctrica. Tres cables suspensores autoblocantes regulables de acero inoxidable. Cable eléctrico de color negro.

Pendant lamps giving ambient light. Cylindrical shade in black or white chintz fabric. White Opalux translucent lower diffuser. Metal structure in 5 x 5 mm. square bar, enamelled black or white. Metal ceiling rose 12 cm in diameter enamelled black or white that includes fixing system and electrical connection. Three adjustable self-locking stainless-steel suspension cables. Black electrical cable.

Lewit t Pe	Lewit t Me	Lewit t Gr
		
<b>Lewit t Pe</b> Estructura Structure 254002500 254004700 Pantalla Shade 811282500 811284700	<b>Lewit t Me</b> Estructura Structure 249002500 249004700 Pantalla Shade 810482500 810484700	<b>Lewit t Gr</b> Estructura Structure 254102500 254104700 Pantalla Shade 811382500 811384700
E27 Eco Hal. Máx 2x70W E27 Eco Hal. Máx 2x100W	E27 Eco Hal. Máx 3x70W E27 Eco Hal. Máx 3x100W	E27 Eco Hal. Máx 3 x 105W 904090000 E27 Eco Hal. Máx 3 x 150W
		<b>Blanco White</b> <b>Negro Black</b>
		<b>Blanco White</b> <b>Negro Black</b>

CE




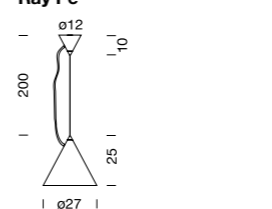
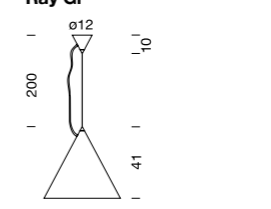
# Ray

Jordi Veciana  
2004

Página Page 80

Lámparas de suspensión de luz directa. Pantalla cónica de aluminio repulsado pintado en color blanco en el interior y pintado en color negro, blanco o aluminio pulido y barnizado en el exterior. Florón metálico repulsado de forma cónica de 12 cm. de diámetro y 10 cm. de altura en aluminio repulsado, pintado en el mismo color que el exterior de la pantalla. Incluye sistema de fijación y conexión eléctrica. Cable de suspensión regulable de acero inoxidable. Cable eléctrico transparente. En la versión Ray s/b, contrapeso, cilíndrico de hierro cubierto de aluminio satinado y barnizado.

Pendant lamps giving direct light. Conical shade in spun aluminium enamelled white inside and black, white or polished aluminium and varnished outside. Conical spun metal ceiling rose 12 cm in diameter and 10 cm high in spun aluminium, enamelled the same colour as the outside of the shade. Incorporates fixing system and electrical connection. Adjustable stainless-steel suspension cable. Transparent electrical cable. In the Ray s/b version, cylindrical iron counterweight covered in satinised and varnished aluminium.

Ray Pe	Ray Gr	Ray s/b
		
<b>Ray Pe</b> 249702500 249704700 249705000	<b>Ray Gr</b> 249802500 249804700 249805000	<b>Ray s/b</b> 249902500 249904700 249905000
E27 Eco Hal. Máx 70W	E27 Eco Hal. Máx 150W	E27 Eco Hal. Máx 150W
		<b>Blanco White</b> <b>Negro Black</b> <b>Aluminio Aluminium</b>

CE

MODULO ELECTRO  
www.modulelectro.ru

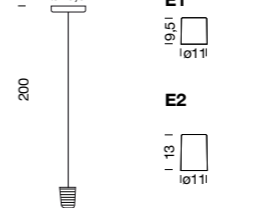
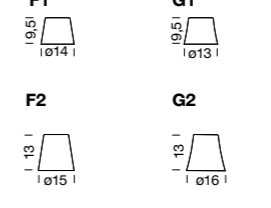
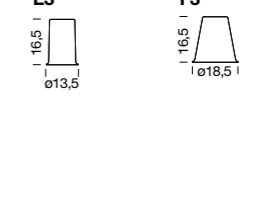
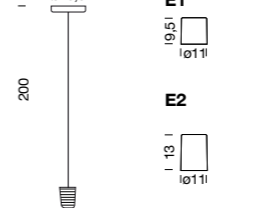
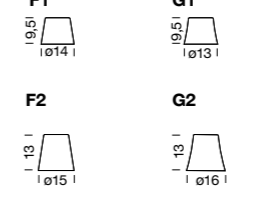
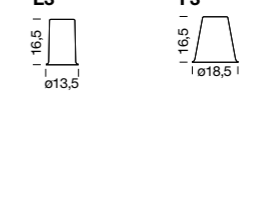
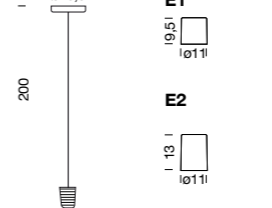
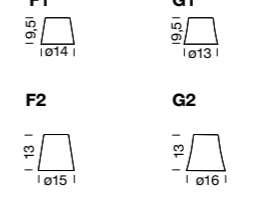
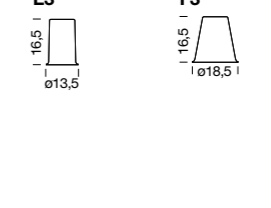
# Sentry

Paul & Christopher Massie  
2010

Página Page 78

Sistema de lámparas de suspensión de luz directa e indirecta compuesto por nueve difusores de distinta forma en aluminio repulsado que se montan de dos en dos aleatoriamente con un grupo eléctrico. Florón circular metálico de 13,5 cm. de diámetro. Todo acabado en color blanco o negro. Cable eléctrico de del mismo color que el de los difusores.

Lamp suspended system composed of nine differently spun aluminum diffusers, that you can combined them randomly in pairs. Metal ceiling rose 15 cm in diameter, all finished in white or black. Electrical cable in the same colours as the diffusers.

E1	E2	E3	F1	F2	F3	G1	G2	G3
								
<b>Grupo Eléctrico E27 42W</b> Electric Group E27 42W 267002500 267004700	<b>Grupo Eléctrico F 13W</b> Electric Group F 13W 267002501 267004701	<b>Grupo Eléctrico F 18W</b> Electric Group F 18W 267002502 267004702	<b>Grupo Eléctrico F 26W</b> Electric Group F 26W 267002503 267004703					
E27 Eco Hal. Máx 42W	GX24 q-1 13W	GX24 q-2 18W	GX24 q-3 26W					
<b>E1</b> 867182500 867184700	<b>E2</b> 867282500 867284700	<b>E3</b> 673825000 867384700	<b>F1</b> 867482500 867484700	<b>F2</b> 867582500 867584700	<b>F3</b> 867682500 867684700	<b>G1</b> 867782500 867784700	<b>G2</b> 867882500 867884700	<b>G3</b> 867982500 867984700
								<b>Blanco White</b> <b>Negro Black</b>

CE

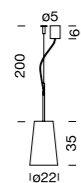
## Serena

Jordi Llopis  
2003

Página Page 84

Lámpara de suspensión de luz directa o ambiente según elección de difusor. Difusor de porcelana semitranslúcida (luz directa) o de cristal opal blanco o azul (luz ambiente). Estructura metálica acabado en níquel mate. Florón metálico repulsado de 5cm de diámetro x 6cm de altura en latón acabado en níquel mate que incluye conexión eléctrica y sujeción del cable de acero independiente del florón. Cable eléctrico transparente.

Pendant lamp giving direct light or ambient light according to which shade is chosen. Diffuser in semitranslucent porcelain (direct light) or white or blue opal glass (ambient light). Metal structure with matte nickel finish. Spun metal ceiling rose 5 cm in diameter by 6 cm high in brass with matte nickel finish, which incorporates electrical connection and steel cable anchorage independent of the ceiling rose. Transparent electrical cable.



246201000  
246202500  
246208500

**Porcelana Blanco** Porcelain White  
**Cristal Blanco** Glass White Opal  
**Azul** Blue

E27 Eco Hal. Max 70W



## Tanuki

Itamar Burnstein  
2010

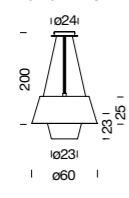
Página Page 72

Lámpara de suspensión de luz directa y ambiente. Dos pantallas, la exterior con movimiento vertical, lo cual focaliza el flujo luminoso hacia arriba (luz ambiente) o hacia abajo (luz directa). Pantalla exterior combina los colores blanco, negro y verde. Pantalla interior en versión Pe de metacrilato opal termo conformado y en versión Gr en aluminio repulsado blanco o negro. Florón circular metálico de 24 cm. de diámetro. Tres cables de acero suspensores autoblocantes regulables. Cable eléctrico negro.

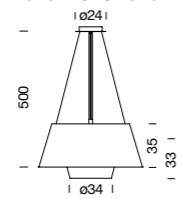
Pendant lamp giving direct light or ambient light. Two screens, the outer one with vertical motion, which focuses the light output up (ambient light) or down (direct light). Outside shade combines white, black and green. For Pe version inner thermoforming opal methacrylate shade and for Gr version spun aluminum painted in black or white. Circular Metal ceiling rose 15 cm in diameter, Three stainless-steel self-locking adjustable suspension cables. Black electrical cable.



Tanuki Pe



Tanuki Gr &amp; Tanuki Gr F



Tanuki Pe

266502500  
266504700  
266504741

**Blanco** White  
**Negro/Blanco** Black/White  
**Negro/Verde** Black/Green

G24 q-3 2 x 26W

Tanuki Gr

266602500  
266604700  
266604710  
266604720

Tanuki Gr F

266602501  
266604701  
266604711  
266604721

**Blanco/Blanco-Blanco** White/White-White  
**Negro/Blanco-Negro** Black/White-Black  
**Negro/Verde-Blanco** Black/Green-White  
**Negro/Blanco-Blanco** Black/White-White

904090000

E27 Eco Hal.

Máx 2 x 150W

G24 q-4 2 x 42W



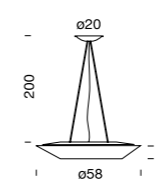
## Zero

Lievore Altherr Molina  
1998

Página Page 86

Lámpara de suspensión de luz ambiente. Estructura metálica pintado en color blanco. Difusor de cristal matizado. Florón metálico repulsado de 20 cm. e diámetro pintado en color blanco. Incluye sistema de fijación y conexión eléctrica. Tres cables suspensores regulables de acero inoxidable. Cable eléctrico transparente.

Pendant lamp giving ambient light. White-enamelled metal structure. Matte glass diffuser. Spun metal ceiling rose 20 cm in diameter enamelled white. Incorporates fixing system and electrical connection. Three stainless-steel adjustable suspension cables. Transparent electrical cable.



236805800

**Blanco** White

E14 Eco Hal Máx 7 x 42W



**MODULO**  
ELECTRO  
www.modulelectro.ru

## Lámparas de Sobremesa

Table lamps

248  
254

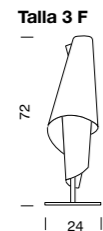
## Alta Costura

Josep Aregall  
1993

Página Page 56

Lámpara de sobremesa de luz ambiente. Difusor de una lámina de PVC translúcida. Estructura central y base cuadrada de acero pintado en negro texturado. Encendido mediante interruptor on/off situado en cable eléctrico.

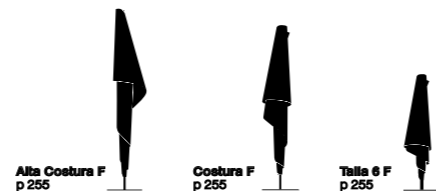
Table lamp giving ambient light. Diffuser consisting of a sheet of translucent PVC. Central structure and square base in steel with textured black enamel finish. Switching by means of on/off switch located in the electrical cable.



Talla 3 F  
427504700

902490000  
2G7 2 x 11W

CE



## Athena

Ferran Estela  
1999

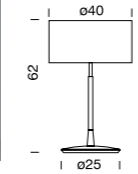
Página Page 94

Lámpara de sobremesa de luz ambiente. Pantalla de forma cónica o cilíndrica en cartulina blanca o beige. Columna metálica pintada en color gris grafito tacto goma o forrada en piel marrón. Base circular de fundición de hierro revestida con una tapa de aluminio repulsado, pintada de color gris plata en la versión tacto goma o en níquel mate para la versión de piel. Encendido interruptor on/off más dimmer mediante rotación de la columna.

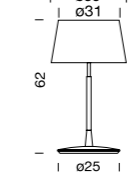
Table lamp giving ambient light. Conical or cylindrical shade in white or beige card. Metal column finished in rubber-touch graphite-grey enamel or covered in brown leather. Cast iron circular base with spun aluminium cover, enamelled silver grey in the rubber-touch version or matte nickel in the leather version. Switching by means of on/off switch plus dimmer operated by rotating the column.



Athena Cilíndrica Athena Cylíndric



Athena Cónica Athena Conical



Columna Stem

439604000  
439609200

Gris Grey

Piel Leather

Pantalla Cilíndrica

Shade Cylindrical  
808680225  
808680226

Pantalla Cónica

Shade Conical  
808580225  
808580226

Blanco White

Beige Beige

E27 Eco Hal. Máx 3 x 70W



ELECTRO

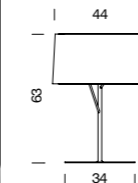
## Eda m

Mario Ruiz  
2010

Página Page 13

Lámpara de sobremesa de luz directa e indirecta. Estructura de acero pintada en color blanco, gris grafito o champagne. Base circular. Difusor superior de metacrilato opal satinado y difusor inferior de metacrilato hielo. Encendido mediante interruptor on/off situado en cable eléctrico.

Table lamp giving direct light or ambient light. Steel structure painted in white, grey graphite and champagne. Matt opal methacrylate top diffuser and frosted methacrylate lower diffuser. Switching by means of on/off sensor in the electrical cable.



466402500  
466407400  
466408000

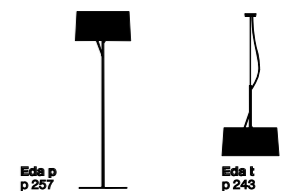
Blanco White

Gris Grafito Graphite Grey

Champagne

2GX13 55W

CE



Eda p  
p 257

Eda t  
p 243

## Hansen Collection

George W. Hansen  
1948

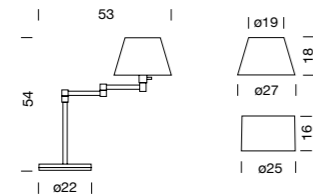
Página Page 65

Lámpara de sobremesa de luz directa y ambiente. Estructura en latón acabado pulido o níquel mate. Pantalla cónica en tejido de Trilón blanco o beige, o cilíndrica en cartulina beige.

Table lamp giving direct and ambient light. Brass structure with either polished brass or matte nickel finish. Conical shade in white or beige Trilon fabric or cylindrical shade in beige card.



4010



4010

## Estructura Structure

401000100

401001000

## Pantalla Shade

800580225

800580226

808780326

Latón Brass

Níquel mate Satin nickel

Blanco White

Beige Beige

Cartulina Beige Cardboard Beige

E27 Eco Hal. Máx 70W



## Las Santas

Jaime Hayón  
2008

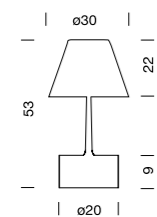
Página Page 90

Lámparas de sobremesa de luz ambiente. Base y columna en porcelana de color blanco, amarillo o azul. Pantalla de metacrilato en los mismos colores que la estructura. Encendido mediante sensor on/off más dimmer situado en la base.

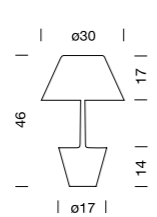
Table lamps giving ambient light. Base and column in white, yellow or blue porcelain. Methacrylate shade in the same colours as the structure. Switching by means of on/off sensor plus dimmer in the base.



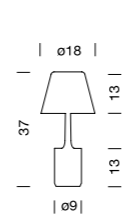
María



Teresa



Lolita



María

462302500

462309800

462308600

Teresa

462502500

462509800

462508600

Lolita

462702500

462709800

462708600

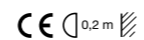
Blanco White

Azul Blue

Amarillo Yellow

E27 Eco Hal. Máx 70W

E27 Eco Hal. Máx 70W

904300000  
G9 Eco Máx 33W

## Lewit m

Jordi Veciana  
2004

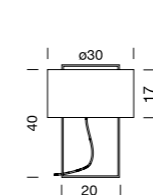
Página Page 24

Lámparas de sobremesa de luz ambiente. Pantalla cilíndrica en tejido Chinz blanco o negro. Difusor superior en plancha metálica perforada pintada en color blanco. Estructura metálica de cuadrado de 5x5mm., pintada en color blanco o negro. Encendido mediante interruptor on/off situado en cable eléctrico para la versión Lewit m40, y en broquel para las versiones Lewit m47 y Lewit m60.

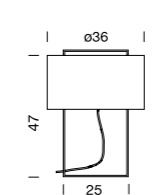
Table lamps giving ambient light. Cylindrical shade in black or white chintz fabric. Upper diffuser in perforated metal sheet enamelled white. Metal structure in 5 x 5 mm. square bar, enamelled black or white. Switching by means of on/off switch located in the electrical cable for the Lewit m40 version, and in the lamp-holder for the Lewit m47 and Lewit m60 versions.



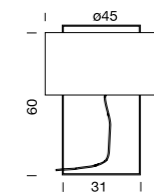
Lewit m 40



Lewit m 47



Lewit m 60



Lewit m 40

## Estructura Structure

457502500

457504700

## Pantalla Shade

811682500

811684700

Lewit m 47

## Estructura Structure

448602500

448604700

## Pantalla Shade

810282500

810284700

Lewit m 60

## Estructura Structure

448702500

448704700

## Pantalla Shade

810382500

810384700

Blanco White

Negro Black

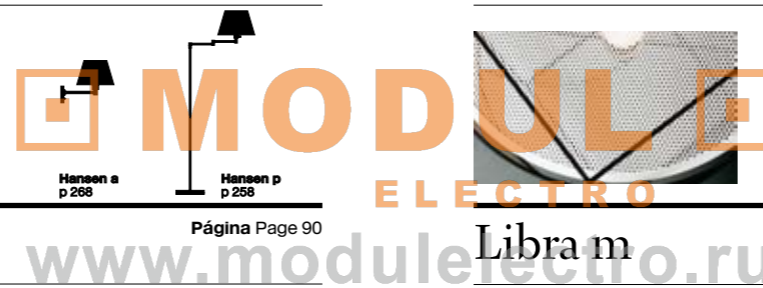
Blanco White

Negro Black

E27 Eco Hal. Máx 42W

E27 Eco Hal. Máx 70W

E27 Eco Hal. Máx 70W



## Las Santas

Jaime Hayón  
2008

Página Page 90

Lámparas de sobremesa de luz ambiente. Base y columna en porcelana de color blanco, amarillo o azul. Pantalla de metacrilato en los mismos colores que la estructura. Encendido mediante sensor on/off más dimmer situado en la base.

Table lamps giving ambient light. Base and column in white, yellow or blue porcelain. Methacrylate shade in the same colours as the structure. Switching by means of on/off sensor plus dimmer in the base.

## Libra m

E.M  
2003

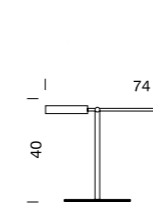
Página Page 42

Lámpara de sobremesa de luz directa o ambiente según elección de la pantalla. Estructura metálica acabada en níquel mate. Brazo basculante y giratorio. Pantalla oscilante de forma cilíndrica en cartulina blanca (luz ambiente) o cónica metálica pintada en color blanco o negro (luz directa). Encendido mediante interruptor on/off situado en cable eléctrico.

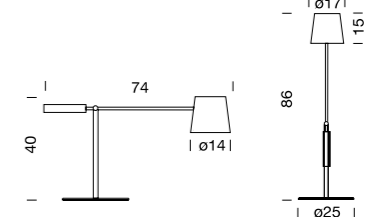
Table lamp giving direct or ambient light according to which shade is chosen. Metal structure with matte nickel finish. Fully-adjustable arm. Tilting shade, either cylindrical white card (ambient light) or conical metal enamelled black or white (direct light). Switching by means of on/off switch located in the electrical cable.



Libra m Cilíndrica Libra m Cylindrical



Libra m Cónica Libra m Conical



## Estructura Structure

453201000

## Pantalla Cilíndrica

Shade Cylindrical

811082500

## Pantalla cónica Shade Conical

811082501

811084700

Níquel mate Satin nickel

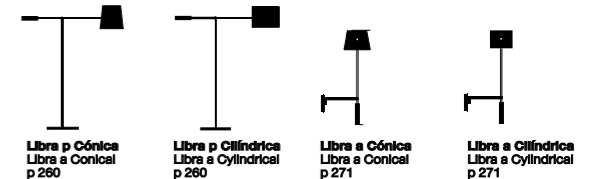
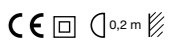
Blanco White

Metálica Blanco Metallic White

Metálica Negro Metallic Black

903890000

G9 Eco Máx 60 W



## Luzía

Ricard Ferrer  
2006

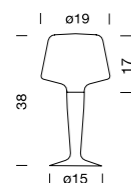
Página Page 96

Lámparas de sobremesa de luz ambiente. Difusor de cristal opal y base de fundición de aluminio acabado en lacado tacto goma, en los colores blanco o negro. Encendido mediante sensor on/off más dimmer situado en columna.

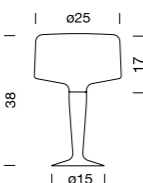
Table lamps giving ambient light. Matte opal glass diffuser and base in cast aluminium finished in black or white rubber-touch lacquer. Switching by means of on/off sensor plus dimmer located on the column.



Luzía Pe



Luzía Gr



**Luzía Pe**  
454402500  
454404700

**Luzía Gr**  
454302500  
454304700

**Blanco White**  
**Negro Black**

903890000  
G9 Eco Máx 60W

903890000  
G9 Eco Máx 60W

CE IP 30



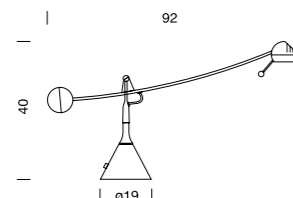
## Modelo Calder

Enric Franch  
1974

Página Page 98

Lámpara de mesa de luz directa. Estructura en fundición de aluminio pintado en color negro. Brazo abatible y giratorio y cabezal orientable. Encendido mediante interruptor on/off más dimmer situado en la base.

Table lamp giving direct light. Cast aluminium structure enamelled black. Fully-adjustable arm with tilting hood. Switching by means of on/off switch plus dimmer located in the base.



489204700

**Negro Black**

Hal. H3 12V AC  
230V Máx 55W

**Bombilla incluida**  
Bulb included

CE 0,2m



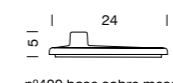
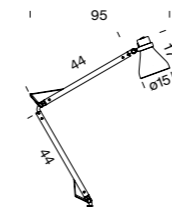
## Oslo

Lagranja  
2006

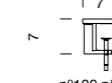
Página Page 48

Lámpara de sobremesa articulada de luz directa. Estructura formada por dos brazos de perfil de aluminio extrusionado anodizado plata, uniones de aluminio inyectado. Mecanismo de extensión por correa de silicona de alta densidad. Cabezal de doble pantalla de aluminio, la externa pintada en color blanco, plata o gris grafito y el reflector interior anodizado plata. Encendido mediante interruptor on/off situado en la parte superior del cabezal. Existen tres tipos de soporte: Pinza, pared y sobremesa, todos pintados en color plata.

Articulated table lamp giving direct light. Structure made up of two silver-anodised extruded aluminium arms, injected aluminium unions. Extension mechanism using high-density silicone belt. Hood with double aluminium shade, the external one enamelled white, silver or graphite with silver-anodised internal reflector. Switching by means of on/off switch located at the top of the hood. Three types of support are available: clamp, wall or table-top, all enamelled silver.



n°400 base sobre mesa



n°100 pinza



n°200 pared

555202500  
555207200  
555207400  
Soportes Supports  
555307200  
555407200  
555507200

**Blanco White**  
**Plata Silver**  
**Gris grafito Graphite Grey**

**N° 100**  
**N° 200**  
**N° 400**

E27 Eco Hal. Max 70W

CE 0,2m



Oslo a  
p 275

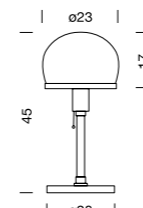
## Valentino

E.M  
1976

Página Page 100

Lámpara de sobremesa de luz ambiente. Difusor de cristal soplado blanco opal con soporte metálico cromado. Base circular de cristal transparente. Columna de metacrilato transparente. Encendido mediante interruptor tirador on/off situado en broquel.

Table lamp giving ambient light. White opal blown glass shade with chromed metal support. Circular base in transparent glass. Transparent methacrylate column. Switching by means of pull-on/pull off switch located in the lamp-holder.



483400600

**Cromado Chrome**

E27 Eco Hal. Máx 70W

CE

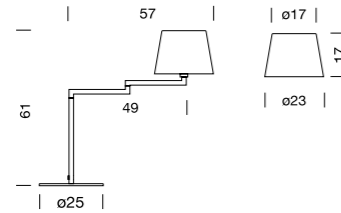
## Walden m

E.M  
2006

Página Page 36

Lámpara de sobremesa de luz directa o ambiente según elección de la pantalla. Estructura metálica acabada en níquel mate. Dos brazos giratorios. Pantalla cónica de aluminio repulsado pintado en color blanco o negro (luz directa), o cartulina blanca (luz ambiente). Encendido mediante sensor on/off en cable eléctrico.

Table lamp giving direct light or ambient light according to which shade is chosen. Metal structure with matte nickel finish. Two rotating arms. Conical shade in spun aluminium enamelled black or white (direct light), or white card (ambient light). Switching by means of on/off sensor in the electrical cable.



## Estructura Structure

452901000

## Pantalla Shade

811582500

811584700

811588800

Níquel Mate Satin Nickel

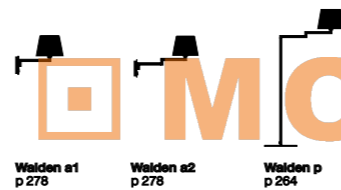
Metálica Blanco Metallic White

Metálica Negro Metallic Black

Cartulina Blanco Cardboard White

903890000

G9 Eco Máx 60W

Walden s1  
p 278Walden s2  
p 278Walden p  
p 264

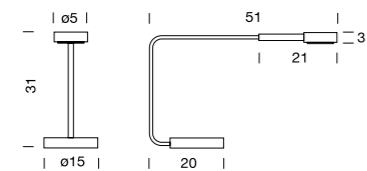
## Zoom m

Ricard Ferrer  
2003

Página Page 53

Lámparas de sobremesa de luz directa. Cabezal y base circular de fundición de aluminio acabado cromado mate. Tapas pintadas en color gris grafito tacto goma, igual que el mango. Cabezal y brazo giratorio. Columna y brazo de acero acabados en cromado mate. Encendido mediante interruptor on/off situado en la base.

Table lamps giving direct light. Hood and circular base in cast aluminium with matte chrome finish. Covers in rubber-touch graphite-grey enamel, as is the handle. Rotating hood and arm. Column and steel arm with matte chrome finish. Switching by means of on/off switch located in the base.



## Zoom m

447000700

## Zoom m ha

447000701

Cromado mate Satin chrome

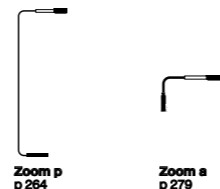
904900000

GX53 7W Sylvania

Micro-Lynx

906800000

Hal. GY6.35 12V 35W

Zoom p  
p 264Zoom a  
p 279Lámparas de Pie  
Floor Lamps Floor255  
264

## Alta Costura

Josep Aregall  
1993

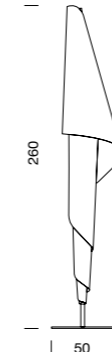
Página Page 56

Lámparas de pie de luz ambiente. Difusor de una lámina de PVC translúcida. Estructura central y base cuadrada de acero pintado en negro texturado. Encendido mediante interruptor on/off situado en cable eléctrico.

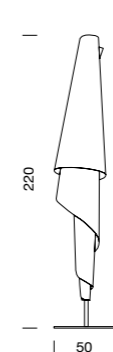
Floor lamps giving ambient light. Diffuser consisting of a translucent PVC panel. Steel central structure and square base with black textured enamel finish. Switching by means of on/off switch located in the electrical cable.



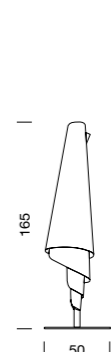
## Alta Costura F



## Costura F



## Talla 6 F

Alta Costura F  
326904700Costura F  
326704700Talla 6 F  
327604700902290000  
G13 2 x 30W902190000  
G13 2 x 18W902290000  
G13 30WTalla 3 F  
p 279



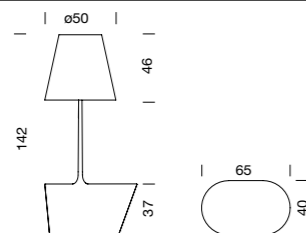
## América

Jaime Hayón  
2008

Página Page 114

Lámpara de pie de luz ambiente. Base de poliuretano inyectado y columna metálica conifada acabado laca piano en blanco o negro. Pantalla en charol o en tejido de Chinz ambas en blanco o negro. Encendido mediante sensor on/off más dimmer situado en base.

Floor lamp giving ambient light. Injected polyurethane base and flared metal column finished in black or white piano lacquer. Black or white shade in patent leather or chintz fabric. Switching by means of on/off sensor plus dimmer located in the base.



## Estructura Structure

362102500  
362104700**Blanco** White  
**Negro** Black

## Pantalla Shade

862282500  
862282501  
862284700  
862284701**Blanco** White**Blanco Chinz** White Chinz**Negro** Black**Negro Chinz** Black Chinz

E27 Eco Hal. Máx 2 x 70W



## Bastone

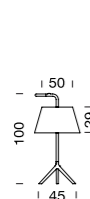
Jaime Hayón  
2008

Página Page 108

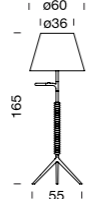
Lámparas de pie de luz ambiente. Pantalla en tejido Chinz blanco o negro. Columna central de tubo de acero liso (1), revestido en poliuretano en forma de discos (2), o en forma de esferas (3), base en forma de trípode en fundición de aluminio todo acabado en laca piano blanco o negro. Empuñadura de madera torneada, acabado natural (4) lacado azul(5) o negro (6). Encendido mediante sensor on/off más dimmer situado en la empuñadura. En la versión Bastone GR, dos pantallas en tejido Chinz blanco o negro. Terminal acabado en latón pulido barnizado, en forma de esfera (4) disco (5) o T (6). Encendido mediante interruptor on/off más dimmer situado en el cable eléctrico.

Floor lamps giving ambient light. Black or white chintz fabric shade. Central column consisting of smooth steel tube (1), with polyurethane cover in the form of disks (2), or spheres (3), cast-aluminium tripod base, all finished in black or white piano lacquer. Turned wooden handle, with natural finish (4), lacquered blue (5) or black (6). Switching by means of on/off sensor plus dimmer located in the handle. For the Bastone GR version, two shades covered in black or white chintz fabric. Terminal in bright lacquered brass, in the shape of a sphere (4), disc (5) or T (6). Switching by means of on/off switch plus dimmer located in the electrical cable.

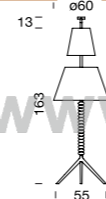

## Bastone Pe



## Bastone Me



## Bastone Gr



## Bastone Pe

## Básico Basic (1)

360802500  
360804700

## Discos Disc (2)

360802501  
360804701

## Esfera Sphere (3)

360802502  
360804702

## Empuñadura Handle

661000000 (4)  
661000001 (5)  
661000002 (6)

## Pantalla Shade

860982500  
860984700

E27 Eco Hal. Máx 2 x 70W

## Bastone Me

## Básico Basic (1)

360602500  
360604700

## Discos Disc (2)

360602501  
360604701

## Esfera Sphere (3)

360602502  
360604702

## Empuñadura Handle

661000000 (4)  
661000001 (5)  
661000002 (6)

## Pantalla Shade

860782500  
860784700

E27 Eco Hal. Máx 2 x 70W

## Bastone Gr

## Básico Basic (1)

360302500  
360304700

## Discos Disc (2)

360302501  
360304701

## Esfera Sphere (3)

360302502  
360304702

## Pantalla Shade

860782500  
860784700

## Pantalla gr Shade gr

860482500  
860484700

## Terminal Terminal

660300100 (7)  
660300101 (8)  
660300102 (9)

E27 Eco Hal. Máx 2 x 42W

E27 Eco Hal. Máx 2 x 70W



## Bastone Pe, Me, Gr



## Bastone Pe



## Bastone Gr



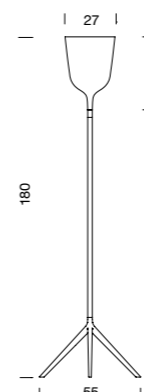
## Copacabana p

Jaime Hayón  
2010

Página Page 19

Lámpara de pie de luz ambiente. Estructura de acero. Base en forma de trípode en fundición de aluminio todo acabado en laca piano blanco o negro. Pantalla de porcelana en color blanco combinada con estructura blanca y pantalla negra o cobre combinada con estructura negra. Encendido táctil función on/off y dimmer en columna.

Floor lamp giving ambient light. Central column consisting of smooth steel and cast-aluminium tripod base, all finished in black or white piano lacquer. White shade porcelain combined with white structure and black and copper porcelain shade combined with black structure.

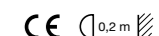


## 366102500

366104700  
366106200**Blanco** White**Negro** Black**Cobre** Copper

902790000

E27 Eco Hal. Máx 1 x 205W

Copacabana t  
p 243Copacabana a  
p 267

## Eda p

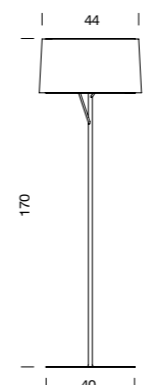
## Eda p

Lámpara de pie de luz indirecta. Estructura de acero pintada en color blanco, gris grafito o champagne. Difusor superior de metacrilato opal satinado y difusor inferior de metacrilato hielo. Encendido mediante interruptor on/off situado en cable eléctrico.

Mario Ruiz  
2010

Página Page 13

Floor lamp giving ambient light. Steel structure painted in white, grey graphite and champagne. Matt opal methacrylate top diffuser and frosted methacrylate lower diffuser. Switching by means of on/off sensor in the electrical cable.



366302500

366307400  
366308000**Blanco** White**Gris Grafito** Graphite Grey**Champagne**

2GX13 55W

Eda t  
p 243Eda m  
p 249

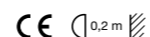
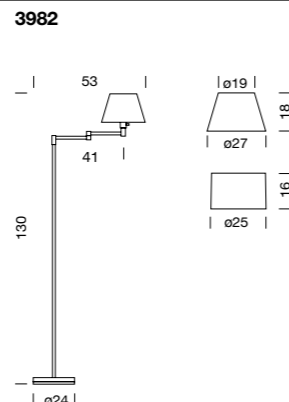
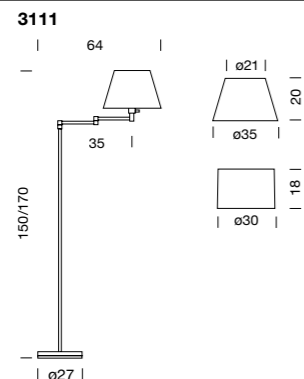
## Hansen Collection

George W. Hansen  
1948

Página Page 64

Lámparas de pie de luz directa y ambiente. Estructura en latón acabado pulido o níquel mate. Pantalla cónica en tejido de Trilón blanco o beige, o cilíndrica en cartulina beige.

Floor lamps giving direct and ambient light. Brass structure with either polished brass or matte nickel finish. Conical shade in white or beige Trilon fabric or cylindrical shade in beige card.



<b>3111</b>
<b>Estructura Structure</b>
311100100
311101000
<b>Pantalla Shade</b>
800880225
800880226
808880326

<b>3982</b>
<b>Estructura Structure</b>
398200100
398201000
<b>Pantalla Shade</b>
800580225
800580226
808780326

**Latón Brass**  
**Níquel mate Satin nickel**

**Blanco White**  
**Beige Beige**  
**Cartulina Beige Cardboard Beige**

E27 Eco Hal. Máx 70W

E27 Eco Hal. Máx 70W

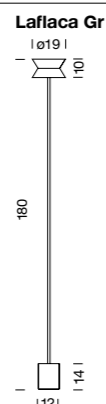
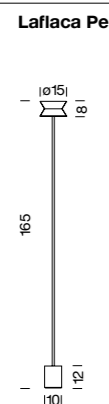
## Laflaca

Álvaro Catalán de Ocón  
2008

Página Page 120

Lámparas de pie de luz ambiente. Difusor de aluminio repulsado acabado en anodizado plata o negro. Columna de aluminio de 10 CM de diámetro anodizado plata o negro. Base cilíndrica de hierro pintada en color negro. Encendido on/off mas dimmer por tacto sobre la columna. En la versión Laflaca GR, encendido mediante interruptor on/off más dimmer situado en el cable eléctrico.

Floor lamps giving ambient light. Diffuser in spun aluminium with black or silver anodised finish. Aluminium column 10 cm in diameter anodised black or silver. Black enamelled cylindrical iron base. On/off switch plus touch-sensitive dimmer on the column. In the Laflaca GR version, switching by means of on/off switch plus dimmer located in the electrical cable.



<b>Laflaca Pe</b>
361107200
361104700
<b>Cabezal Hood</b>
361107201
361104701

<b>Laflaca Gr</b>
361207200
361204700
<b>Cabezal Hood</b>
361207201
361204701

**Plata Silver**  
**Negro Black**

**Plata Silver**  
**Negro Black**

907300000  
Hal. G4 Máx 5 x 20W 907200000  
Hal. GY 6,35 Máx 4 x 50W 

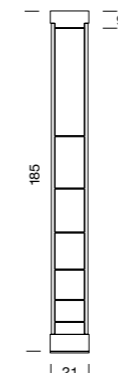
## L'escala

Estudi Blanc  
1982

Página Page 130

Lámpara de pie de luz indirecta. Estructura metálica pintada en color plata o negro. Cabezal orientable. Encendido mediante interruptor on/off más dimmer situado en cable eléctrico.

Floor lamp giving indirect light. Metal structure enamelled in silver or black. Adjustable hood. Switching by means of on/off switch plus dimmer located in the electrical cable.



311004700
311005000

<b>Negro Black</b>
<b>Plata Silver</b>

901593000  
R7s Eco Máx 230W  
L: 119,6mm 

## Laflaca

Álvaro Catalán de Ocón  
2008

Página Page 120

Lámparas de pie de luz ambiente. Difusor de aluminio repulsado acabado en anodizado plata o negro. Columna de aluminio de 10 CM de diámetro anodizado plata o negro. Base cilíndrica de hierro pintada en color negro. Encendido on/off mas dimmer por tacto sobre la columna. En la versión Laflaca GR, encendido mediante interruptor on/off más dimmer situado en el cable eléctrico.

Floor lamps giving ambient light. Diffuser in spun aluminium with black or silver anodised finish. Aluminium column 10 cm in diameter anodised black or silver. Black enamelled cylindrical iron base. On/off switch plus touch-sensitive dimmer on the column. In the Laflaca GR version, switching by means of on/off switch plus dimmer located in the electrical cable.

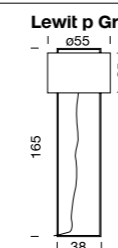
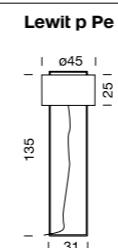

## Lewit p

Jordi Veciana  
2004

Página Page 25

Lámparas de pie de luz ambiente. Estructura metálica de cuadradillo, pintada en color blanco o negro. Pantalla cilíndrica en tejido Chinz blanco o negro. En la versión Pe, difusor superior en plancha metálica perforada pintada en color blanco y en la versión Lewit Gr, difusor inferior de alfaplast transparente. Encendido mediante interruptor on/off más dimmer situado en cable eléctrico.

Floor lamps giving ambient light. Metal structure in square bar, enamelled black or white. Cylindrical shade in black or white chintz fabric. For the Pe version, upper diffuser in perforated metal sheet enamelled black or white, and for the Lewit Gr version, lower diffuser made from transparent Alfaplast. Switching by means of on/off switch plus dimmer located in the electrical cable.



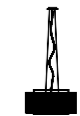
<b>Lewit p Pe</b>
<b>Estructura Structure</b>
354202500
354204700
<b>Pantalla Shade</b>
810382500
810384700

<b>Lewit p Gr</b>
<b>Estructura Structure</b>
348902500
348904700
<b>Pantalla Shade</b>
810582501
810584701

**Blanco White**  
**Negro Black**

**Blanco White**  
**Negro Black**

E27 Eco Hal. Máx 2 X 70W

E- 27 Eco Hal. Máx 2 x 105W   
904090000  
E27 Eco Hal. Máx 2 x 150W Lewit m 40  
p 251Lewit m 47  
p 251Lewit m 60  
p 251Lewit a Pe  
p 271Lewit a Gr  
p 271Lewit t Pe  
p 244Lewit t Me  
p 244Lewit t Gr  
p 244

# Libra p

E.M.  
2006

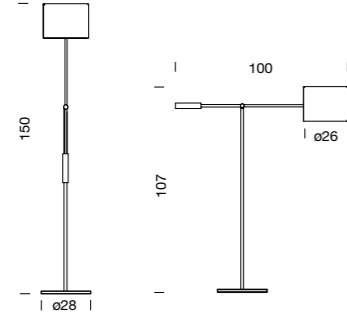
Página Page 44

Lámpara de pie de luz directa o ambiente según elección de la pantalla. Estructura metálica acabada en níquel mate. Brazo basculante y giratorio. Pantalla oscilante de forma cilíndrica en cartulina blanca (luz ambiente) o cónica metálica pintada en color blanco o negro (luz directa). Encendido mediante interruptor on/off situado en broquel.

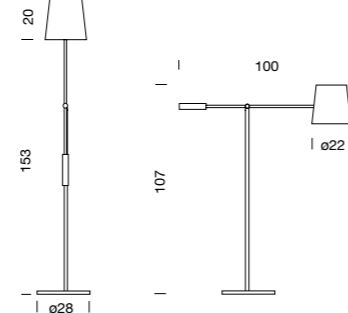
Floor lamp giving direct light or ambient light according to which shade is chosen. Metal structure with matte nickel finish. Fully adjustable arm. Tilting shade, either cylindrical white card (ambient light) or conical metal enamelled black or white (direct light). Switching by means of on/off switch located in the lamp-holder.



**Libra p Cilíndrica**  
Libra p Cylindrical



**Libra p Cónica**  
Libra p Conical



**Estructura Structure**

346101010

Níquel mate Satin nickel

**Pantalla cilíndrica**

Cylindrical Shade

810182500

Cartulina Blanco Cardboard White

**Pantalla cónica Conical Shade**

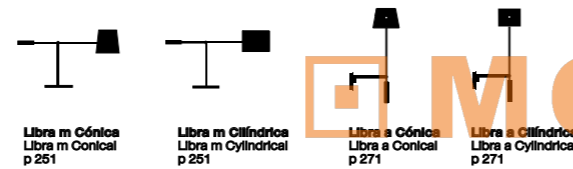
810182501

Metálica Blanco Metallic White

810184700

Metálica Negro Metallic Black

E27 Eco Hal. Máx 70W



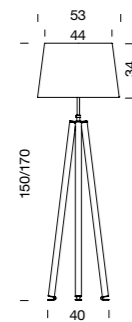
# Macarena

Ramón Ubeda y Otto Canalda  
2010

Página Page 104

Lámpara de pie de luz ambiente. Trípode de aluminio extrusionado anodizado en negro o plata mate. Pantalla regulable en altura de tejido chinz en color negro o blanco. Encendido mediante interruptor on/off situado en broquel.

Floor lamp giving ambient light. Extruded aluminium tripod with black or mat silver anodised finish. Adjustable-height shade in white or black chintz fabric. Switching by means of on/off switch located in the lamp-holder.



**Estructura Structure**

368204700

Negro Black

368207800

Plata Silver

368200000

Person Person

**Pantalla Shade**

868384700

Negro Black

868382500

Blanco White

904090000

E27 Eco Hal. Máx 150W



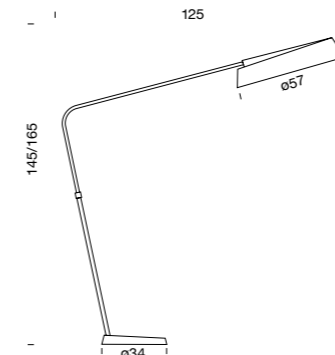
# Magna

Lievore Altherr Molina  
1998

Página Page 126

Lámpara de pie de luz directa. Pantalla orientable de cartulina blanca con tapa de metacrilato pintada en color blanco y difusor de poliéster. Estructura y base de fundición de hierro pintada en gris grafito. Columna extensible de tubo de acero cromado. Encendido mediante interruptor on/off mas dimmer situado en cable eléctrico.

Floor lamp giving direct light. Adjustable white card shade with white-enamelled methacrylate cover and polyester diffuser. Cast iron structure and base, enamelled graphite grey. Extendable chromed steel column. Switching by means of on/off switch plus dimmer in the electrical cable.



335900645

Cromado Chrome

902790000

E27 Eco Hal. Máx 205W




# Mamba p

Lagranja  
2008

Página Page 61

Lámpara pie de luz directa. Cabezal orientable de aluminio inyectado, que aloja cuatro LEDs de luz cálida (2800K) de 1,4 W cada uno. Columna de flexo metálica conectada al cabezal, revestida de PVC color blanco o gris grafito. Base cúbica de aluminio inyectado pintada en color blanco o gris grafito. Encendido mediante interruptor on/off en base.

Floor lamp giving direct light. Adjustable injected aluminium hood, containing four LEDs giving warm light (2800 K), each of 1.4 W. Flexible metal column connected to the hood, covered in white or graphite PVC. Square injected aluminium base enamelled white or graphite. Switching by means of on/off switch in the base.



360202500

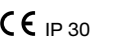
Blanco White

360207400

Gris Grafito Graphite Grey

LED 4 x 1.2W Incluidos LED 4 x 1.2W Included

Temperatura color 2800K Colour temperature 2800K

Mamba a  
p 274

## Met

Christophe Mathieu  
2000

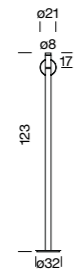
Página Page 124

Lámparas de pie de luz directa y ambiente. Cabezal orientable de aluminio pintado color plata, soporte del cabezal de varilla de acero cromado. Columna de metacrilato opal de 80 mm. de diámetro. Base de fundición de hierro con embellecedor de acero cromado brillante. Encendido independiente mediante dos interruptores on/off situados en cable eléctrico.

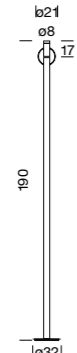
Floor lamps giving direct and ambient light. Adjustable aluminium hood enamelled silver, hood supported by chromed steel rod. Opal methacrylate column 80 mm. in diameter. Cast iron base with bright chromed steel shell. Independent switching by means of on/off switches in the electrical cable.



Met Pe



Met Gr



## Met Pe

340405000

## Met Gr

340505000

903590000

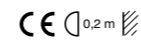
B15d Eco Hal. Máx 100W

903690000 Gu10 Máx 50W

903590000

B15d Eco Hal. Máx 100W

903690000 Gu10 Máx 50W



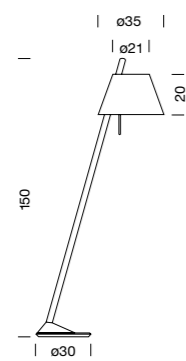
## Sinclina

Estudi Blanc  
1991

Página Page 128

Lámpara de pie de luz directa y ambiente. Columna abatible de aluminio extrusionado anodizado plata. Pantalla blanca translúcida regulable en altura. Base circular en fundición de aluminio pintada en color gris. Encendido mediante Interruptor on/off integrado en el soporte de la pantalla.

Floor lamp giving direct and ambient light. Tilting column in silver-anodised extruded aluminium. Adjustable-height white translucent shade. Cast aluminium circular base enamelled grey. Switching by means of on/off switch integrated into the shade support.



323207800

Plata Silver

E27 Eco Hal. Máx 70W



## Tirana

Josep Aregall  
1996

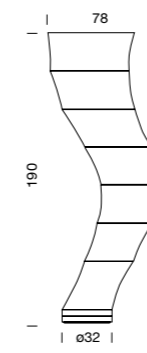
Página Page 122

Lámparas de pie de luz ambiente. Estructura de varillas de acero pintadas en color blanco y enfundada por una malla de tejido de algodón elástico de color crudo. Encendido mediante interruptor on/off más dimmer situado en cable eléctrico.

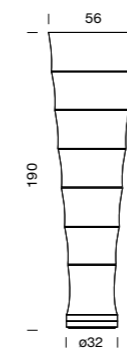
Floor lamps giving ambient light. Structure of white-enamelled steel rods wrapped in a raw cotton-coloured elastic mesh. Switching by means of on/off switch plus dimmer located in the electrical cable.



Tirana 3333



Tirana 3334



## Tirana 3333

333302500

## Tirana 3334

333402500

Crudo Beige

902790000

E27 Eco Hal. Máx 205W

902790000

E27 Eco Hal. Máx 205W



MODULO  
ELECTRO

www.modulelectro.ru

## Triana

Ramón Úbeda y Otto Canalda  
2008

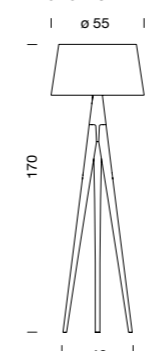
Página Page 116

Lámpara de pie de luz ambiente. Trípode de poliuretano inyectado, acabado en laca piano color negro. Tres tamaños de pantalla en tejido Chinz blanco o negro. Difusor interior en boro silicato matizado. Encendido mediante interruptor on/off más dimmer situado en el cable eléctrico.

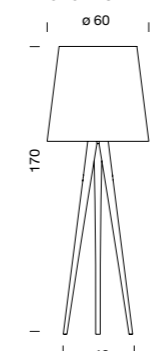
Floor lamp giving ambient light. Injected polyurethane tripod with black piano lacquer finish. Three sizes of shade available, in black or white chintz fabric. Matte borosilicate interior diffuser. Switching by means of on/off switch plus dimmer located in the electrical cable.



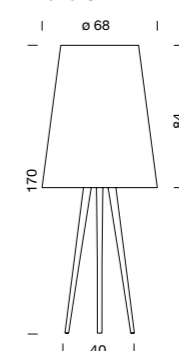
Triana Pe



Triana Me



Triana Gr



## Estructura Structure

361304700

## Pantalla Pe Shade Pe

861482500

861484700

## Pantalla Me Shade Me

861582500

861584700

## Pantalla Gr Shade Gr

861682500

861684700

Negro Black

Blanco White

Negro Black

Blanco White

Negro Black

Blanco White

Negro Black

902790000

E27 Eco Hal. Máx 205W



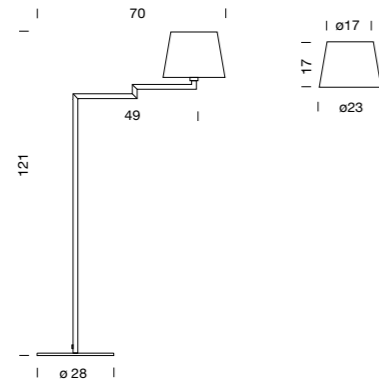
# Walden p

E.M.  
2006

Página Page 38

Lámpara de pie de luz directa o ambiente según elección de la pantalla. Estructura metálica acabada en níquel mate. Dos brazos giratorios. Pantalla cónica de aluminio repulsado pintado en color blanco o negro (luz directa), o cartulina blanca (luz ambiente). Encendido mediante sensor on/off en cable eléctrico.

Floor lamp giving direct light or ambient light according to which shade is chosen. Metal structure with matte nickel finish. Two rotating arms. Conical shade in spun aluminium enamelled in black or white (direct light), or white card (ambient light). Switching by means of on/off sensor in the electrical cable.


**Estructura Structure**

353001000

**Pantalla Shade**

811582500

811584700

811588800

**Metálica Blanco White Metallic**
**Metálica Negro Black Metallic**
**Carrulina Blanco Cardboard White**

903890000

G9 Eco Máx 60W



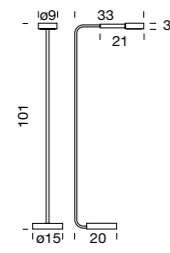
# Zoom p

Ricard Ferrer  
2003

Página Page 53

Lámparas de pie de luz directa. Cabezal y base de fundición de aluminio acabado cromado mate. Tapas pintadas en color gris grafito acabado tacto goma, igual que el mango. Cabezal y brazo giratorio. Columna y brazo de acero acabados en cromado mate. Encendido mediante interruptor on/off situado en la base.

Floor lamps giving direct light. Hood and circular base in cast aluminium with matte chrome finish. Covers in rubber-touch graphite-grey enamel, as is the handle. Rotating hood and arm. Column and steel arm with matte chrome finish. Switching by means of on/off switch located in the base.


**Zoom p**

347100700

**Zoom p ha**

347100701

**Cromado mate Satin Chrome**

904900000

GX53 7W. Sylvania

Micro-Lynx


906800000

Hal. GY6.35 12V 35W



Zoom p

Zoom p ha

Zoom m  
p 254Zoom a  
p 279

# Apliques y Plafones

## Wall & Ceiling Lamps

# 265

# 278

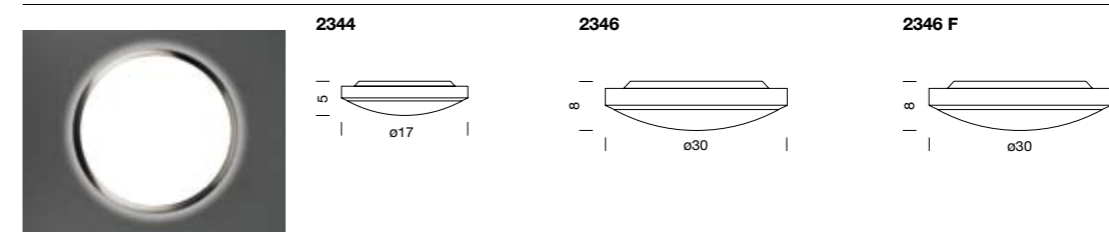
# 2344 & 2346

E.M.  
1997

Página Page 168

Difusor de cristal matizado. Estructura de acero acabado níquel mate. Soporte a techo de acero pintado en color blanco. Incluye el sistema de fijación y conexión eléctrica.

Matte glass diffuser. Steel structure with matte nickel finish. White-enamelled steel ceiling support. Incorporates fixing system and electrical connection.


**2344**

234401000

901890000

R7s Eco Máx 80W

L: 80,3mm

**2346**

234601000

901390080

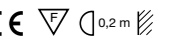
R7s Eco Máx 120W

L: 80,3mm

**2346 F**

234601001

G24 q-2 2 x 18W

**Níquel Mate Satin Nickel**


## Arqui

Sergi y Óscar Devesa  
1993

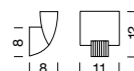
Página Page 146

**Apliques de luz indirecta. Estructura de aluminio inyectado acabado pulido brillante o mate. Soporte a pared de hierro cincado. Incluye el sistema de fijación y conexión eléctrica en el interior.**

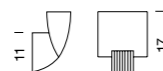
Wall lamps giving indirect light. Injected aluminium with polished or matte finish. Galvanised steel wall support. Incorporates fixing system and electrical connection inside.



Arqui Pe



Arqui Me



Arqui Gr



Arqui Pe

127301200  
127301201

Arqui Me

135501200  
135501201

Arqui Gr

127401200  
127401204**Aluminio Pulido** Aluminium Polished**Aluminio Mate** Aluminium Brushed

901890000

R7s Eco Máx 80W

L: 80,3mm

901390080

R7s Eco Máx 120W

L: 80,3mm

901593000

R7s Eco Máx 230W

L: 119,6mm

Arqui Pe &amp; Arqui Me

Arqui Gr

## Copacabana a

Jaime Hayón  
2010

Página Page 18

**Aplique de pared de luz indirecta. Estructura y pantalla de porcelana en color blanco, negro o cobre. Incluye el sistema de fijación y de conexión eléctrica en cajetín de acero cincado.**

Wall lamps giving indirect light. Structure and shade in white, black or copper porcelain. Galvanised steel wall support. Incorporates fixing system and electrical connection.



165702500

165704700

165706200

**Blanco** White**Negro** Black**Cobre** Copper

GX24 q-2 18W

**MODULO**  
ELECTRO

www.modulelectro.ru

Copacabana t  
p 243Copacabana p  
p 257


## Blaster

Sergi y Óscar Devesa  
2002

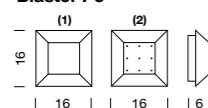
Página Page 152

**Apliques de luz indirecta. Estructura de plancha de aluminio, acabado anodizado plata. Disponible en cuatro difusores distintos: simétrico con o sin perforaciones y asimétrico con o sin perforaciones. Soporte a pared en aluminio anodizado color plata. Incluye el sistema de fijación y conexión eléctrica.**

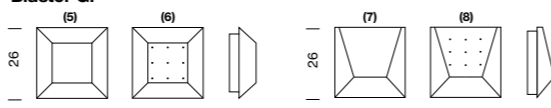
Wall lamps giving indirect light. Sheet aluminium structure with silver anodised finish. Available with four different diffusers: symmetrical with or without perforations or asymmetrical with or without perforations. Silver-anodised aluminium wall support. Incorporates fixing system and electrical connection.



Blaster Pe



Blaster Gr



Blaster Pe

143502100 (1)  
143402100 (2)  
143302100 (3)  
143202100 (4)

Blaster Gr

143902101 (5)  
143802101 (6)  
143702101 (7)  
143602101 (8)**Plata** Silver**Plata** Silver**Plata** Silver**Plata** Silver

901890000


R7s Eco Máx 80W

L: 80,3mm

G24 q-2 18W

Blaster Pe

Blaster Gr

Cristophe Mathieu  
2004

Página Page 144

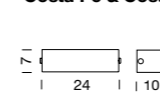
## Costa

**Apliques de luz directa e indirecta. Difusor de cristal curvado pintado en negro brillante o gris o cromado. Difusor superior e inferior de cristal matizado. Soporte a pared de acero, pintado en color blanco. Incluye el sistema de fijación y conexión eléctrica.**


Wall lamps giving direct light and indirect light. Curved glass shade coated gloss black, grey or chromed. Matte glass upper and lower diffusers. Steel wall support, enamelled white. Incorporates fixing system and electrical connection.




Costa Pe &amp; Costa Pe F



Costa Me &amp; Costa Me F



Costa Gr &amp; Costa Gr F



Costa Pe

150100600  
150104700  
150105000

Costa Me

150200600  
150204700  
150205000

Costa Gr

150300600  
150304700  
150305000**Cromo** Chrome**Negro** Black**Gris** Grey

901390080

R7s Eco Máx 120W

L: 80,3mm

901593000

R7s Eco Máx 230W

L: 119,6mm

901390080

R7s Eco Máx 2 x 120W

L: 80,3mm

Costa Pe F

150100601  
150104701  
150105001

Costa Me F

150200601  
150204701  
150205001

Costa Gr F

150300601  
150304701  
150305001**Cromo** Chrome**Negro** Black**Gris** Grey

906900000

G24 q-2 18W

903990000

2G11 36W

905800000

2G11 55W

Costa Pe, Costa Me, Costa Gr

Costa Pe F, Costa Me F, Costa Gr F

## Domo a

Antoni Arola y Jordi Tamayo  
2004

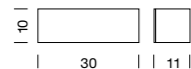
Página Page 154

**Aplicques de luz ambiente. Estructura de cristal securizado de forma prismática para uso interior. Dos caras siempre en blanco translúcido y la tercera de color rojo o azul. Soporte a pared en aluminio color blanco. Incluye el sistema de fijación y conexión eléctrica.**

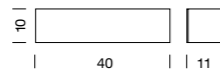
Wall lamps giving ambient light. Prism-shaped Securit safety glass structure for interior use. All lamps have two translucent white faces while the third is red or blue. White aluminium wall support. Incorporates fixing system and electrical connection.



Domo a 30



Domo a 40



## Domo a 30

149200000  
149200001

## Domo a 40

149300000  
149300001

Blanco / Rojo White / Red

Blanco / Azul White / Blue

903290000

2G11 18W

903390000

2G11 24W

CE IP30

## Hikari

A+A Cooren  
2008

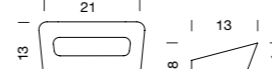
Página Page 142

**Aplicques de luz indirecta. Estructura de aluminio inyectado pintado en color blanco o gris plata. Soporte a pared de acero en los mismos acabados, incluye el sistema de fijación y de conexión eléctrica.**

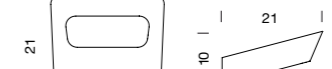
Wall lamps giving indirect light. Injected aluminium structure enamelled white or silver grey. Wall support made in steel with the same finishes, includes fixing system and electrical connection.



Hikari Pe



Hikari Gr, Hikari Gr LED



## Hikari Pe

158702500  
158707200

## Hikari Gr

158802500  
158807200

## Hikari Gr LED

158802501  
158807201

Blanco White

Plata Silver

901890000

R7s Eco Máx 80W  
L: 80,3mm

901290000

R7s Eco Máx 120W  
L: 80,3mm

LED 8 x 1.4W \*

\*LED's incluidos. LED's included.

Temperatura color 2800-3000K

Colour Temperature 2800-3000K

Hikari Gr LED CE

Hikari Pe CE 0,5m

Hikari Gr CE 0,8m

## Hansen Collection

George W. Hansen  
1948

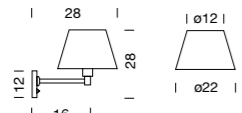
Página Page 68

**Aplicques de luz directa y ambiente. Estructura en latón acabado pulido o níquel mate. Pantalla cónica en tejido de Trilón blanco o beige, o cilíndrica en cartulina beige.**

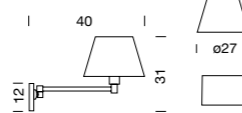
Wall lamps giving direct and ambient light. Brass structure with either polished brass or matte nickel finish. Conical shade in white or beige Trilon fabric or cylindrical shade in beige card.



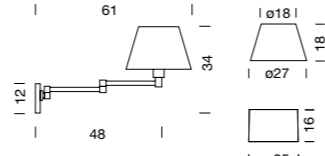
1148



1705



1706



## 1148

## Estructura Structure

114800100  
114801000

## Pantalla Shade

800380225  
800380226

E27 Eco Hal. Máx 42W

## 1705

## Estructura Structure

170500100  
170501000

## Pantalla Shade

800280225  
800280226  
808780326

E27 Eco Hal. Máx 70W

## 1706

## Estructura Structure

170600100  
170601000

## Pantalla Shade

800280225  
800280226  
808780326

E27 Eco Hal. Máx 70W

Latón Brass

Níquel mate Satin nickel

Blanco White

Beige Beige

Cartulina Beige Cardboard Beige

CE 0,2m

Hansen p  
p 258Hansen m  
p 250

## Inti

Lagranja  
2006

Página Page 172

**Plafón. Difusor de cristal soplado opal mate. Soporte a techo de acero pintado en color blanco. Incluye el sistema de fijación y conexión eléctrica.**

Ceiling lights. Matte opal blown glass diffuser. Ceiling support enamelled white. Incorporates fixing system and electrical connection.



253400000

9013090080

R7s Eco Máx 120W  
L: 80,3mm

CE 0,2m

## Landis

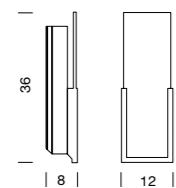
Ernest Guan  
1998

Página Page 156

**Aplicador de luz ambiente. Estructura metálica pintada en color gris plata. Embellecedor acabado níquel mate. Difusor de cristal matizado. Sistema de fijación y de conexión eléctrica en el propio cuerpo.**

Wall lamp giving ambient light. Metal structure enamelled silver grey. Matte nickel trim. Matte glass diffuser. Fixing system and electrical connection in the body of the lamp.

Landis, Landis F



## Landis

135201030

## Landis F

135201031

Níquel Mate Satin Nickel

903490000

E14 Eco Hal. Máx 40W

G24 q-2 18W



Landis

Landis F

## Lewit a

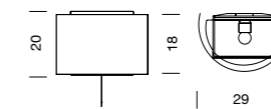
Jordi Vecianas  
2004

Página Page 34

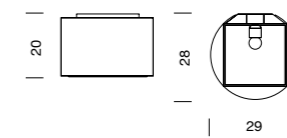
**Aplicadores de luz directa y ambiente. Estructura metálica de cuadrado de 5x5mm., pintada en color blanco o negro. Pantalla cilíndrica en tejido Chintz color blanco o negro. En versión Lewit a Pe, encendido mediante interruptor on/off de tirador situado en broquel. Soporte a pared metálico en los mismos colores que la estructura. Incluye el sistema de fijación y conexión eléctrica.**

Wall lamps giving direct and ambient light. Metal structure in 5 x 5 mm. square bar, enamelled black or white. Cylindrical shade in black or white chintz fabric. For the Lewit A Pe version, switching by means of pull on/pull off switch located in the lamp-holder. Metal wall support in the same colours as the structure. Incorporates fixing system and electrical connection.

Lewit a Pe



Lewit a Gr



## Lewit a Pe

Estructura Structure

157602500

157604700

Pantalla Shade

811782500

811784700

E27 Eco Hal. Máx 70W

## Lewit a Gr

Estructura Structure

149102500

149104700

Pantalla Shade

810682500

810684700

E27 Eco Hal. Máx 70W

Blanco White

Negro Black

Blanco White

Negro Black

Lewit a Pe

Lewit a Gr

## Lens

Jordi Llopis  
2006

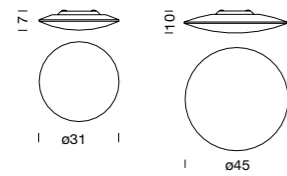
Página Page 164

**Difusor formado por dos cristales sellados, el frontal blanco translúcido mate y el posterior transparente o azul. Soporte a techo de acero pintado en color blanco. Incluye el sistema de fijación y conexión eléctrica.**

Diffuser made up of two sealed glass elements, the front one matte translucent white and the rear one transparent or blue. Steel ceiling support enamelled white. Incorporates fixing system and electrical connection.

Lens Pe

Lens Gr



## Lens Pe

255000000

255008500

## Lens Gr

255100000

255108500

Transparente Transparent

Azul Blue

901390080

R7s Eco Máx 120W

L: 80,3mm

901390080

R7s Eco Máx 120W

L: 80,3mm

## Libra

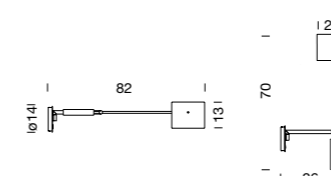
E.M.  
2006

Página Page 46

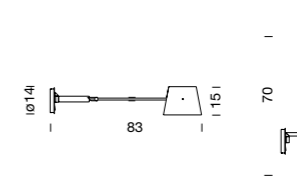
**Aplicador de luz directa o ambiente según elección de la pantalla. Brazo de metal acabado en níquel mate, basculante y giratorio. Pantalla oscilante de forma cilíndrica en cartulina blanca (luz ambiente) o cónica metálica (luz directa) pintada en color blanco o negro. Soporte a pared en acero cincado. Incluye el sistema de fijación y conexión eléctrica. Encendido mediante interruptor on/off en placa pared.**

Wall lamp giving direct light or ambient light according to which shade is chosen. Metal arm with matte nickel finish, fully adjustable. Tilting shade, either cylindrical white card (ambient light) or conical metal enamelled black or white (direct light). Galvanised steel wall support. Incorporates fixing system and electrical connection. Switching by means of on/off switch on wall plate.

Pantalla Cilíndrica Cylindrical shade



Pantalla Cónica Conical Shade



## Estructura Structure

153101000

Pantalla cilíndrica

Cylindrical shade

811082500

Pantalla cónica Conical Shade

811082501

811084700

Níquel mate Satin nickel

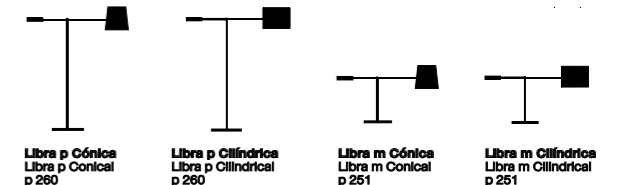
Blanco White

Blanco White

Negro Black

903890000

G9 Eco Máx 60W

Libra p Cónica  
Libra p Conical  
p 260Libra p Cilíndrica  
Libra p Cylindrical  
p 260Libra m Cónica  
Libra m Conical  
p 251Libra m Cilíndrica  
Libra m Cylindrical  
p 251



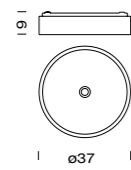
# Logan

Sergi & Óscar Devesa  
2004

Página Page 174

Plafones. Estructura metálica cromada o pintada en blanco. Difusor de cristal arenado y pintado en color blanco. Soporte a techo de acero pintado en color blanco. Incluye el sistema de fijación y conexión eléctrica.

Ceiling lights. Metal structure finished in chrome or enamelled white. Sandblasted glass diffuser enamelled white. Steel ceiling support enamelled white. Incorporates fixing system and electrical connection.



250402500  
250400600

Blanco White  
Cromado Chrome

E14 Eco Hal Máx 42W



# Ludwig

Josep Llusca  
1989

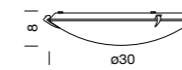
Página Page 170

Plafones. Difusor de cristal matizado sujetado por tres pestañas cromadas. Soporte a techo de acero pintado en color blanco. Incluye el sistema de fijación y conexión eléctrica.

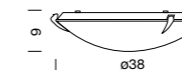
Ceiling lights. Matte glass diffuser held by three chrome clips. White-enamelled steel ceiling support. Incorporates fixing system and electrical connection.



Ludwig Pe, Ludwig Pe F



Ludwig Me, Ludwig Me F



Ludwig Gr, Ludwig Gr F



Ludwig Pe  
219500600

901390080  
R7s Eco Máx 120W  
L: 80,3mm

Ludwig Pe F  
219500601

G24 q-2 18W

Ludwig Me  
228800600

901390080  
R7s Eco Máx 120W  
L: 80,3mm

Ludwig Me F  
228800601

G24 q-2 26W

Ludwig Gr  
220700600

901390080  
R7s Eco Máx 120W  
L: 80,3mm

Ludwig Gr F  
220700601

G24 q-2 2 x18W

Ludwig Pe f, Ludwig Me F, Ludwig Gr F Ludwig Pe, Ludwig Me, Ludwig Gr

**MODULO**  
ELECTRO

www.modulelectro.ru

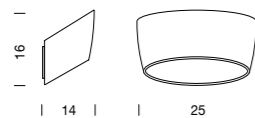
# Loop

Alex Hochstrasser  
2000

Página Page 158

Aplique de luz indirecta. Estructura de aluminio inyectado, acabado pulido brillante o pintado blanco o plata. Soporte a pared de acero pintado en color blanco. Incluye el sistema de fijación y conexión eléctrica.

Wall lamp giving indirect light. Injected aluminium structure, with bright polished finish or enamelled white or silver. Steel wall support enamelled white. Incorporates fixing system and electrical connection.



139701201  
139705000  
139702500

Aluminio Mate Aluminium Brushed  
Plata Silver  
Blanco White

902990000  
R7s Eco Máx 120W  
L: 80,3mm



# Malevich

Ferran Estela  
2010

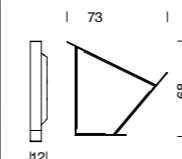
Página Page 134

Estructura de aluminio pintada de color blanco satinado y difusor de metacrilato opal satinado. Incluye el sistema de fijación y conexión eléctrica.

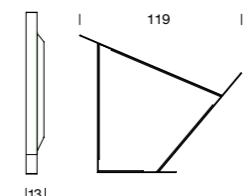
Matte glass diffuser. Steel structure painted in white. White-enamelled steel ceiling support. Incorporates fixing system and electrical connection.



Malevich Gr



Malevich Gr



Malevich Gr  
266702500

903390000  
2G11 4 x 24W

Malevich Gr  
266802500

G5 7 x 14W

Blanco White



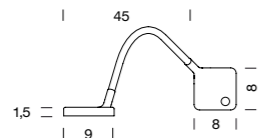
## Mamba a

Lagranja  
2008

Página Page 60

**Aplicación de luz directa. Cabezal de aluminio inyectado orientable, que aloja cuatro LEDs de luz cálida (2800K) de 1,4 W cada uno. Flexo metálico conectado al cabezal, revestido de PVC color blanco o gris grafito. Soporte a pared de aluminio inyectado, pintado en color blanco o gris grafito. Incluye el sistema de fijación y conexión eléctrica. Encendido mediante interruptor on/off en placa pared.**

Wall lamp giving direct light. Adjustable injected aluminium hood, housing four warm-light (2800 K) LEDs, each of 1.4 W. Flexible metal arm connected to the hood, coated in white or graphite PVC. Injected aluminium wall support, enamelled white or graphite. Incorporates fixing system and electrical connection. Switching by means of on/off switch on the wall plate.

160102500  
160107400**Blanco White**  
**Gris grafito Graphite grey**

LED 4 x 1.2W

**LED's incluidos.** LED's included.  
**Temperatura color 2800K**  
Colour temperture 2800K

CE IP 30



**MODULO**  
ELECTRO

Mamba p  
p 261


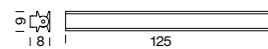
## Metric

Sergi & Óscar Devesa  
2003

Página Page 150

**Aplicaciones de luz directa o indirecta según el posicionamiento del difusor. Difusor y soporte en aluminio extrusionado anodizado plata, con terminales inyectados en ABS color negro. Soporte a pared de acero, pintado en color blanco. Incluye el sistema de fijación y conexión eléctrica. Opcionalmente se suministran colgadores y ganchos de varilla cromada, que pueden deslizarse de la regata inferior del perfil, lo que le permite ampliar su uso.**

Wall lamps giving direct or indirect light according to the position of the diffuser. Diffuser and support in silver-anodised extruded aluminium, with black injected ABS terminal caps. Steel wall support, enamelled white. Incorporates fixing system and electrical connection. Optionally supplied with chrome hangers and hooks which slide along the lower slot, making it more versatile in use.

**Metric 30****Metric 40****Metric 65****Metric 95****Metric 125****Metric 155****Colgador Hanger****Gancho Hook****Metric 30**  
146302101**Metric 40**  
146302100**Metric 65**  
146302102**Metric 95**  
146302103**Plata Silver**

E14 Eco Hal. Máx 2 x 40W

G5 8W

G-5 24 W

G5 39W

**Metric 125**  
146302105**Metric 155**  
146302107**Plata Silver**

G5 54W

G5 80W

**Accesorios** Accessories610100600  
610200600**Colgador Hanger**  
**Gancho Hook**

CE F

## Nami

A + A Cooren  
2008

Página Page 140

**Aplicación de luz indirecta. Difusor de aluminio inyectado, pintado en color blanco o gris plata. En la parte inferior existe una abertura lineal por la que se intuye una tenue iluminación. Soporte a pared de acero en los mismos acabados. Incluye el sistema de fijación y de conexión eléctrica.**

Wall lamp giving indirect light. Injected aluminium shade, enamelled white or silver grey. A slot in the bottom produces a tenuous light. Steel wall support in the same finishes. Incorporates fixing system and electrical connection.

**Nami, Nami LED****Nami**159202500  
159207200**Nami LED**159202501  
159207201**Blanco White**  
**Plata Silver**

901890000

R7s Eco Máx 80W  
L:80,3mm

LED 8 x 1.4W

**LED's incluidos.** LED's included.  
**Temperatura color 2800-3000K**  
Colour Temperature 2800-3000K

Nami LED CE F

Nami CE F 0,8m

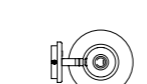
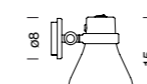
## Oslo a

Lagranja  
2008

Página Page 49

**Aplicación de luz directa. Cabezal orientable de doble pantalla de aluminio, la superficie externa pintada en color blanco, plata o gris grafito y el reflector interior anodizado plata. encendido mediante interruptor on/off situado en la parte superior del cabezal.**

Wall lamp giving direct light. Adjustable hood with double aluminium shade, the exterior surface enamelled white, silver or graphite with silver-anodised interior reflector. Switching by means of on/off switch located in the upper part of the hood.

158502500  
158507200  
158507400**Blanco White**  
**Plata Silver**  
**Gris Grafito Graphite Grey**

E14 Eco Hal. Máx 42W

CE F 0,2m

Oslo m  
p 253

# Punto

Sergi & Óscar Devesa  
2002

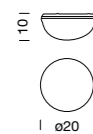
Página Page 166

Difusor de cristal opal mate, con mecanismo de cierre tipo bayoneta. Soporte a techo de acero pintado en color blanco. Incluye el sistema de fijación y conexión eléctrica.

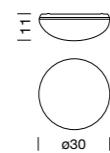
Matte opal glass diffuser, with bayonet-type closing system. White-enamelled steel ceiling support. Incorporates fixing system and electrical connection.



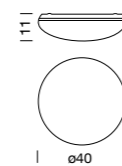
Punto 20



Punto 30, Punto 30 F



Punto 40, Punto 40 F



<b>Punto 20</b> 242807200	<b>Punto 30</b> 242907200	<b>Punto 30 F</b> 244907201	<b>Punto 40</b> 243007200	<b>Punto 40 F</b> 245007201	<b>Plata Silver</b>
------------------------------	------------------------------	--------------------------------	------------------------------	--------------------------------	---------------------



E14 Eco Hal.  
Máx 42W




E27 Eco Hal.  
Máx 70W

G24 q-2 18W

E27 Eco Hal.  
Máx 2 x 70W

G24 q-2 2 x 18W

Punto 30 F, Punto 40 F  

Punto 20, Punto 30, Punto 40   

# Vulcanos

Mario Ruiz  
1990

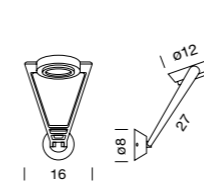
Página Page 160

Apliques de luz directa e indirecta. Cabezal giratorio y brazo abatible de aluminio inyectado, pintado en color plata. En versión 1229 brazo fijo. Difusor orientable de cristal mate. Soporte a pared de acero pintado en color blanco. Incluye el sistema de fijación y conexión eléctrica.

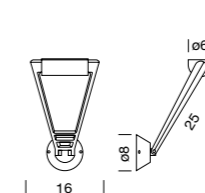
Wall lamps giving direct and indirect light. Rotating hood and tilting arm in injected aluminium, enamelled silver. Fixed arm for the 1229 version. Matte glass adjustable diffuser. Steel wall support enamelled white. Incorporates fixing system and electrical connection.



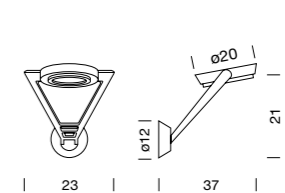
Vulcanos 1223



Vulcanos 1224



Vulcanos 1229






<b>Vulcanos 1223</b> 122305000	<b>Vulcanos 1224</b> 122405000	<b>Vulcanos 1229</b> 122905000	<b>Plata Silver</b>
-----------------------------------	-----------------------------------	-----------------------------------	---------------------

901390080  
R7s Eco Máx 120W  
L: 80,3mm

901390080  
R7s Eco Máx 120W  
L: 80,3mm

901593000  
R7s Eco Máx 230W  
L: 114,2mm

# Tequila

Mario Ruiz  
2008

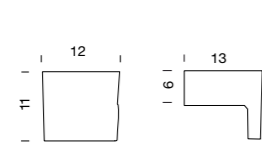
Página Page 138

Apliques de luz indirecta. Difusor de aluminio inyectado pintado en blanco o gris grafito. Soporte a pared de acero en los mismos acabados. Incluye el sistema de fijación y de conexión eléctricos. Se suministra con dos filtros intercambiables de color blanco o naranja transúcidos, para ubicarlos en la regata inferior.

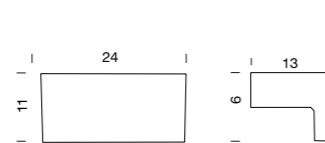
Wall lamps giving indirect light. Injected aluminium shade enamelled white or graphite. Wall support made in steel with the same finishes. Incorporates fixing system and electrical connection. Supplied with two interchangeable translucent filters, coloured white or orange, to be located in the lower slot.



Tequila Pe, Tequila Pe LED



Tequila Gr, Tequila Gr LED





<b>Tequila Pe</b> 159902500 159907400	<b>Tequila Pe LED</b> 159902501 159907401	<b>Tequila Gr</b> 160002500 160007400	<b>Tequila Gr LED</b> 160002501 160007401	<b>Blanco White</b> <b>Gris grafito Grey Graphite</b>
---	---	---	---	--

903890000  
G9 Eco Máx 60W

LED 8 x 1.4W\*

902990000  
R7s Eco Máx 120W  
L: 80,3mm

LED 16 x 1.6W\*

Tequila Pe LED, Tequila Gr LED  

Tequila Pe, Tequila Gr   

\*LED's incluidos. LED's included.  
Temperatura color 2800-3000K  
Colour Temperture 2800-3000K

**MODULO**  
ELECTRO  
www.modulelectro.ru

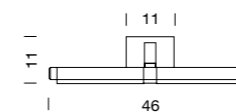
# Wallace

Sergi & Óscar Devesa  
2002

Página Page 162

Aplique de iluminación para cuadros. Difusor, extensible y orientable de aluminio extrusionado, acabado anodizado plata o bronce. Terminales de plástico inyectado, pintados en los mismos colores que la estructura. Soporte a pared de hierro cincado blanco. Incluye el sistema de fijación y conexión eléctrica.

Wall lamp to illuminate pictures. Extendable, adjustable diffuser made in extruded aluminium, anodised silver or bronze. Terminal caps in injected plastic, enamelled the same colour as the structure. White galvanised steel wall support. Incorporates fixing system and electrical connection.



144302100 144308000	<b>Plata Silver</b> <b>Bronce Bronze</b>
------------------------	---

904300000  
G9 Eco Máx 2 x 33W

## Walden a

E.M.  
2006

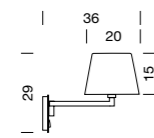
Página Page 40

**Aplicques de luz directa o ambiente según elección de pantalla. Brazos giratorios de metal acabado en níquel mate. Pantalla cónica de aluminio repulsado pintado en color blanco o negro (luz directa), o cartulina blanca, o en policarbonato inyectado, blanco satinado, azul o verde (luz ambiente). Incluye el sistema de fijación y de conexión eléctrica en cajetín. Encendido mediante interruptor on/off en placa pared.**

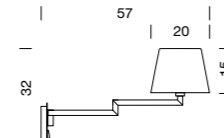
Wall lamps giving direct light or ambient light according to which shade is chosen. Metal rotating arms with matte nickel finish. Conical shade in spun aluminium enamelled black or white (direct light), or in white card, or in satinised white, blue or green injected polycarbonate (ambient light). Includes fixing system and electrical connection in junction box. Switching by means of on/off switch on wall plate.



Walden a1



Walden a2



<b>Walden a1</b>	<b>Walden a2</b>	
152701000	152801000	<b>Níquel mate</b> Satin nickel
<b>Pantalla</b> Shade	<b>Pantalla</b> Shade	
810988800	810988800	<b>Cartulina Blanco</b> Cardboard White
810982500	810982500	<b>Aluminio Blanco</b> Aluminium White
810984700	810984700	<b>Negro</b> Black
810988700	810988700	<b>Transparente</b> Transparent
810988600	810988600	<b>Verde</b> Green
810989800	810989800	<b>Azul</b> Blue
903890000	903890000	
G9 Eco Máx 60W	G9 Eco Máx 60W	



## Zoom a

Ricard Ferrer  
2003

Página Page 53

**Aplicques de luz directa. Cabezal giratorio en fundición de aluminio acabado cromado. Brazo giratorio de acero cromado mate. Tapas pintadas en color gris grafito tacto goma, igual que el mango. Encendido mediante interruptor on/off situado en placa pared.**

Wall lamps giving direct light. Cast aluminium rotating hood with chrome finish. Matte chrome steel rotating arm. Covers in rubber-touch graphite-grey enamel, as is the handle. Switching by means of on/off switch located on the wall plate.



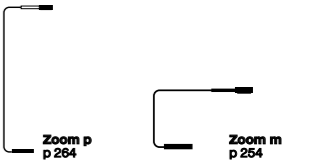
Zoom a &amp; Zoom a ha



<b>Zoom a</b>	<b>Zoom a ha</b>	<b>Cromado</b> Chrome
153600700	153600701	
904900000	906800000	
GX53 / 7W Sylvania	Hal. GY6.35 12V 35W	
Micro-Lynx		

Zoom a

Zoom a ha

Walden p p 254  
Walden m p 254Zoom p p 254  
Zoom m p 254

## Zip

Sergi & Óscar Devesa  
2003

Página Page 148

**Aplicques de luz directa. Perfil de aluminio extrusionado anodizado plata y difusor de policarbonato extruido translúcido. Terminales inyectados en ABS color negro. Soporte a pared de acero, pintado en color blanco. Incluye el sistema de fijación y conexión eléctrica. Opcionalmente se suministran colgadores y ganchos de varilla cromada, que pueden deslizarse de la regata inferior del perfil, lo que le permite ampliar su uso.**

Wall lamps giving direct light. Silver-anodised extruded aluminium profile and translucent extruded polycarbonate diffuser. Terminal caps in black injected ABS. Steel wall support, enamelled white. Incorporates fixing system and electrical connection. Optionally supplied with chrome hangers and hooks which slide along the lower slot, making it more versatile in use.



Zip 35



Zip 60



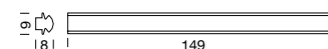
Zip 90



Zip 120



Zip 150



Colgador Hanger



Gancho Hook



<b>Zip 35</b>	<b>Zip 60</b>	<b>Zip 90</b>	<b>Zip 120</b>	<b>Zip 150</b>	<b>Plata</b> Silver
146702100	146702101	146702103	146702105	146702107	
G5 8W	G-5 24 W	G-5 39 W	G-5 54 W	G-5 80 W	

<b>Accesorios</b> Accessories	
610100600	<b>Colgador</b> Hanger
610200600	<b>Gancho</b> Hook



www.modulelectro.ru

## Lámparas de Exterior

### Outdoor Lamps

280  
287

## Chimseta

Pepe Cortés  
2002

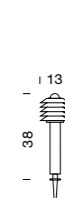
Página Page 202

Balizas de exterior. Cabezal de discos superpuestos de aluminio anodizado plata y columna con el mismo acabado. Protector estanco en policarbonato inyectado translucido. Piqueta de aluminio fundido anodizado. En versión aplique y muro, incluye el sistema de fijación y conexión eléctrica

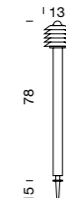
Exterior beacons. Light source surrounded by superimposed silver-anodised aluminium discs, and column with the same finish. Translucent injected polycarbonate watertight protector. Anodised cast aluminium spike. For the wall lamp version, incorporates fixing system and electrical connection



Chimseta Pe




Chimseta Gr



Chimseta a



Chimseta m



Chimseta Pe  
744602100

Chimseta Gr  
744202100

Chimseta a  
744002100

Chimseta m  
744102100

Plata Silver

E14 Eco Hal Máx 40W   
E-14 5W

E14 Eco Hal Máx 40W   
E-14 5W

E14 Eco Hal Máx 40W   
E-14 5W

E14 Eco Hal Máx 40W   
E-14 5W

CE IP 54



## Dojo

Antoni Arola  
1998

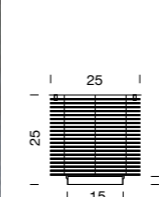
Página Page 204

Lámparas de exterior. Estructura formada por parrillas de aluminio extruido anodizado y tapa de acero inoxidable ambos pintados en color plata. Difusor de metacrilato opal blanco. Protector estanco en policarbonato inyectado translucido. Incluye anclaje para superficie y para zapata de hormigón. En la versión aplique, soporte a pared de acero pintado en color gris. Incluye el sistema de fijación y conexión eléctrica.

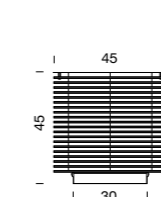
Exterior lamps. Structure consisting of anodised extruded aluminium grills and stainless steel cover, both enamelled silver. White opal methacrylate diffuser. Watertight protector in translucent injected polycarbonate. Includes surface fixture and fixture for concrete footing. In the wall lamp version, steel wall support enamelled grey. Incorporates fixing system and electrical connection.



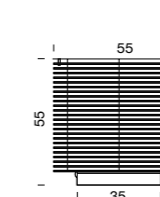
Dojo Pe



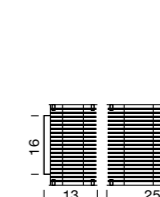
Dojo Me



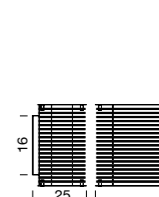
Dojo Gr



Dojo a Pe



Dojo a Gr



Dojo Pe  
738305000

Dojo Me  
738405000

Dojo Gr  
738505000

Plata Silver

E-27 Máx 20W

E-27 Máx 20W

E-27 Máx 2x20W

Dojo a Pe  
738605000

Dojo a Gr  
751405000

Plata Silver

E-27 Máx 20W

E-27 Máx 2x20W

MODULO ELECTRO

www.modulelectro.ru

## Domo

Antoni Arola y Jordi Tamayo  
2003

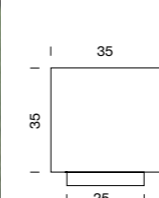
Página Page 198

Lámparas de exterior o interior. Estructura de cristal securizado. Cuatro caras verticales en blanco translúcido y la tapa azul o roja, ambas translúcidas. Protector estanco en policarbonato inyectado translucido.

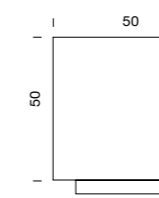
Exterior and interior lamps. Securit safety glass structure. Four white translucent vertical faces and translucent blue or red cover. Translucent injected polycarbonate watertight protector.



Domo Pe



Domo Gr



Domo Pe  
748400000  
748400001

Domo Gr  
748500000  
748500001

Blanco / Rojo White / Red  
Blanco / Azul White / Blue

E-27 Máx 20W

E-27 Máx 20W

CE IP 66

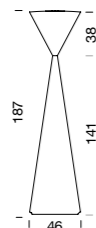
# Frida

Serraydelarocha  
2010

Página Page 182

Lámpara de uso interior o exterior. Estructura compuesta de dos conos de polietileno rotomoldeo, con registro inferior y superior para la sustitución de las lámparas. Función independiente on/off para cada pantalla, situada en el cono superior. En las versiones LED's el cono inferior está iluminado mediante 6 LED's de 4W de 2800°-3000°K de temperatura de color. En las versiones out contrapeso de hierro fundido y anclaje de acero inoxidable.

Outdoor or indoor lamp giving ambient light. Two rotomoulded polyethylene cones structure in white, with lower and upper lid for the bulb replacement. Independent switching by means of on/off for each display, located in the upper cone. For the LED's version housing six warm-light (2800°-3000° K) LED's, each of 4 W. and fo the outdoor version counterweight cast iron and stainless steel anchorage.



**Frida In**  
768000000

**Frida In LED**  
768000002

**Frida Out**  
768000001

**Frida Out LED**  
768000003

**Blanco White**

E27 Máx 18W   
E27 Máx 2 x 20W

E27 Máx 18W   
LED 6 x 4W \*

E27 Máx 18W   
E27 Máx 2 x 20W

E27 Máx 18W   
LED 6 x 4W \*

\*LED's incluidos. LED's Included.  
Temperatura color 2800-3000K  
Colour Temperature 2800-3000K

CE IP 65



# Loto

Antoni Arola  
1998

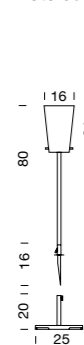
Página Page 194

Lámparas de exterior. Columna de acero inoxidable, piqueta de aluminio fundido anodizado con una base opcional de fundición de hierro pintada en color gris grafito. Pantalla en fibra de vidrio color blanco. Protector estanco en policarbonato inyectado translúcido.

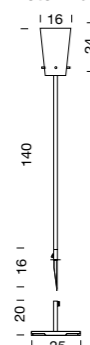
Exterior lamps. Stainless steel column, anodised cast aluminium spike with optional cast iron base enamelled graphite grey. White fibreglass shade. Translucent injected polycarbonate watertight protector.



**Loto 80**



**Loto 140**



**Loto 80**

737902500

Base opcional Opcional Base  
738807400

**Loto 140**

738002500

Base opcional Opcional Base  
738807400

**Gris Grafito Graphite Grey**

E27 Eco Hal. Máx 28W   
E-27 Máx 20W

E27 Eco Hal. Máx 28W   
E-27 Máx 20W

CE IP 54

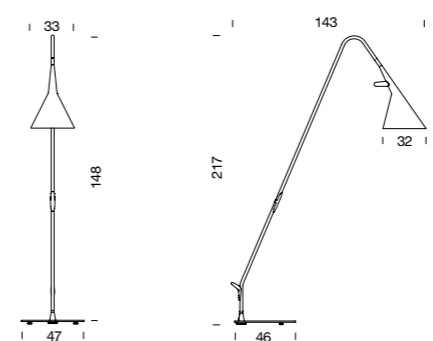
# Mate

Geert Koster  
2010

Página Page 178

Lámpara de uso interior o exterior. Estructura y base en acero pintado en color blanco satinado. Difusor de polietileno rotomoldeado. Encendido mediante interruptor on/off en el difusor recubierto por una membrana de silicona. El cable se recoge en la parte inferior de la columna.

Outdoor or indoor lamp giving ambient light. Structure and base in steel painted in white satin. Rotomoulded polyethylene diffuser. Switching by means of on/off sensor line in silicone on the diffuser. The cable is arranged neatly in the bottom of the column.



766902500

**Blanco White**

E27 Máx 30W

CE IP 65



# Nanit t

Ramón Úbeda & Otto Canalda  
2006

Página Page 188

Colección de difusores en polietileno rotomoldeado translúcido. Existen, versión de suspensión de un difusor o siete, y plafón.

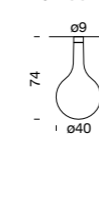
Collection of rotomoulded polyethylene diffusers with natural finish. The family is composed of two suspension lamps with one or seven diffusers and a wall bracket.



**Nanit t 1**



**Nanit t 2**



**Nanit t 7**



**Nanit t 1**

Florón y grupo eléctrico  
Canopy and electric group

756002500

756005600

Difusores Diffusers

755600000

904090000

E27 Eco Hal. Máx 150W

**Nanit t 2**

Florón y grupo eléctrico  
Canopy and electric group

756102500

756105600

Difusores Diffusers

755600000

904090000

E27 Eco Hal. Máx 2 x 150W

**Nanit t 7**

Florón y grupo eléctrico  
Canopy and electric group

756202500

756205600

Difusores Diffusers

755600000

904090000

E27 Eco Hal. Máx 7 x 150W

**Blanco White**

**Plata Silver**

**Translúcido Translucent**

Nanit t 1, Nanit t 2 CE IP 65

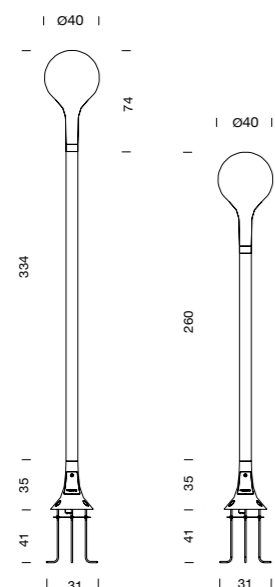
Nanit t 7 CE IP 44 Sólo para uso interior Only for indoor use

**Farolas. Difusor en polietileno rotomoldeado acabado natural. Columna de aluminio extrusionado de 1500 ó 2250mm. y base en fundición de aluminio pintada en color blanco o plata. Incluye conexión eléctrica y los pernos de fijación.**

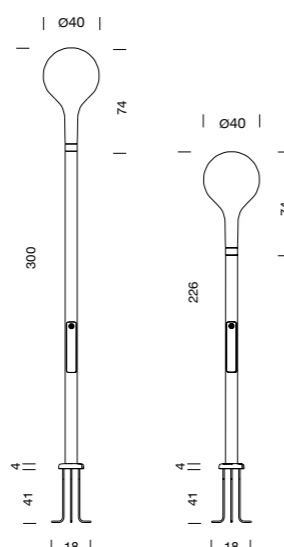
Lamp posts. Rotomoulded polyethylene diffuser with natural finish. Extruded aluminium column, height 1500 or 2250 mm. and cast aluminium base enamelled white or silver. Incorporates electrical connection and fixing system.



**Nanit P - Registro en base**  
Connection in base



**Nanit P - Registro en columna**  
Connection in column



**Base y anclaje**  
Bases and anchorage



**Base y anclaje con registro**  
Bases and anchorage with connection



**Nanit P - Registro en base**  
Connection in base

**Difusor** Diffuser  
755600000

**Nanit P - Registro en columna**  
Connection in column

**Difusor** Diffuser  
755600000

**Translúcido** Translucent

**Blanco** White

**Plata** Silver

#### Grupos eléctricos

Electric groups  
755802500  
755805600

#### Grupos eléctricos

Electric groups  
755802500  
755805600

904090000

E27 Eco Hal. Máx 150W

904090000

E27 Eco Hal. Máx 150W

#### Grupos eléctricos F

Electric groups F  
755902500  
755905600

#### Grupos eléctricos F

Electric groups F  
755902500  
755905600

GX24 q-6 70W

GX24 q-6 70W

**Blanco** White

**Plata** Silver

#### Columna 2250

Column 2250  
756402500  
756405600

#### Columna 2250 con registro

Column 2250 with connection  
756302500  
756305600

**Blanco** White

**Plata** Silver

#### Columna 1500

Column 1500  
756602500  
756605600

#### Columna 1500 con registro

Column 1500 with connection  
756502500  
756505600

**Blanco** White

**Plata** Silver

#### Base y anclaje con registro

Bases and anchorage with connection  
756900000  
756802500  
756805600

#### Base y anclaje

Bases and anchorage  
757000000  
756702500  
756705600

**Blanco** White

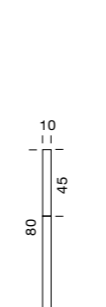
**Plata** Silver

**Balizas de exterior. Columna y cabezal de aluminio extrusionado pintado en color plata. Difusor de metacrilato opal. Incluye anclaje de acero pintado en color plata y pernos de fijación.**

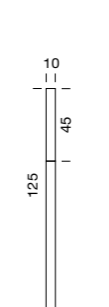
Exterior beacons. Column and hood in silver-enamelled extruded aluminium. Opal methacrylate diffuser. Includes silver-enamelled steel fixing system and fixing bolts.



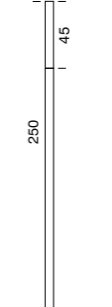
**Nawa 80**



**Nawa 125**



**Nawa 250**



**Nawa a1**



**Nawa a2**



**Nawa 80**

741305000

903990000

2G11 36W

**Nawa 125**

741405000

903990000

2G11 36W

**Nawa 250**

741505000

903990000

2G11 36W

**Nawa a1**

741605000

903990000

2G11 36W

**Nawa a2**

741705000

903990000

2G11 36W

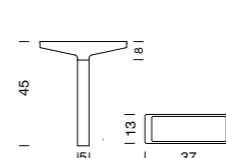
**MODULO**  
ELECTRO  
Panamá  
www.modulelectro.ru

**Balizas de exterior. Cabezal de aluminio inyectado. Difusor superior de policarbonato inyectado, blanco translúcido, naranja translúcido o negro opaco. Difusor inferior en policarbonato blanco translúcido. Columna de aluminio extruido pintado en color blanco, plata o gris grafito. Anclaje dentro de la estructura de fundición de hierro de color gris. Incluye el sistema de fijación y conexión eléctrica.**

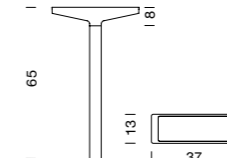
Exterior beacons. Injected aluminium hood. Upper diffuser in injected polycarbonate, either translucent white, translucent orange or opaque black. Lower diffuser in white translucent polycarbonate. Extruded aluminium column enamelled white, silver or graphite. Fixing system inside the grey cast iron structure. Incorporates fixing system and electrical connection.



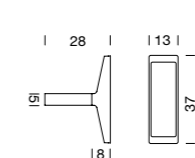
**Panamá Pe**



**Panamá Gr**



**Panamá a**



#### Panamá

##### Cabezal Hood

759402501  
759407401  
759407201

##### Cabezal LED Hood LED

759402502  
759407402  
759407202

##### Filtros Filters

759502500  
759508300  
759504700

907100000

G10 2 x 18W  
LED 6 x 1.2W\*

**Blanco** White

**Gris grafito** Graphite Grey

**Plata** Silver

**Blanco** White

**Gris grafito** Graphite Grey

**Plata** Silver

**Blanco** White

**Naranja** Orange

**Negro** Black

#### Panamá a

##### Anclaje Anchorage

759602500  
759607400  
759607200

907100000

G10 2 x 18W

#### Panamá Pe

##### Columna Column

759702500  
759707400  
759707200

907100000

G10 2 x 18W

#### Panamá Gr

##### Columna Column

759802500  
759807400  
759807200

907100000

G10 2 x 18W

**Blanco** White

**Gris grafito** Graphite Grey

**Plata** Silver

## Pan-to

Antoni Arola  
1998

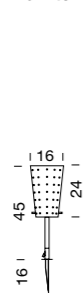
Página Page 184

Lámparas de exterior. Columna de acero inoxidable, piqueta de aluminio fundido anodizado con una base opcional de fundición de hierro pintada en color gris grafito. Difusor de aluminio perforado anodizado plata mate. Protector estanco en policarbonato inyectado translucido. En la versión aplique, incluye el sistema de fijación y conexión eléctrica

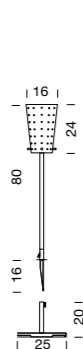
Exterior lamps. Stainless steel column, anodised cast aluminium spike with optional cast iron base enamelled graphite grey. Matte silver-anodised perforated diffuser. Translucent injected polycarbonate watertight protector. In the wall lamp version, fixing system and electrical connection incorporated.



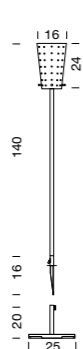
Pan-to 45



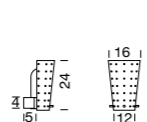
Pan-to 80



Pan-to 140



Pan-to a

Pan-to 45  
737505000E27 Eco Hal. Máx 28W  
E27 Máx 20WPan-to a  
737805000E27 Eco Hal. Máx 28W  
E27 Máx 20WPan-to 80  
737605000Base opcional Opcional Base  
738807400E27 Eco Hal. Máx 28W  
E27 Máx 20WPan-to 140  
737705000Base opcional Opcional Base  
738807400E27 Eco Hal. Máx 28W  
E27 Máx 20W

Plata Silver

Gris grafito Graphite grey

MODULO  
ELECTRO

CE IP 54

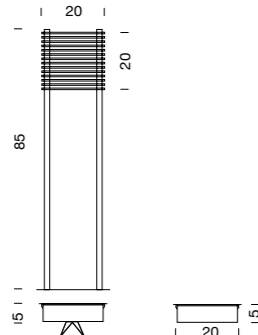
## Samu

Antoni Arola  
1998

Página Page 192

Baliza de exterior. Estructura de acero inoxidable pintada en color plata de alta resistencia a la intemperie. Difusor de metacrilato, protegido por lamas metálicas. Protector estanco en policarbonato inyectado translucido. Bases opcionales de anclaje o superficie.

Exterior beacon. Highly weather-resistant silver-enamelled stainless steel structure. Methacrylate diffuser, protected by strip-metal grill. Translucent injected polycarbonate watertight protector. Optional surface-fixing or anchorage bases available.



738105000

Plata Silver

Base empotrable  
Ground fixing base

739404700

Base superficie Surface base  
739504700E27 Eco Hal. Máx 28W  
E-27 Máx 20W

CE IP 54

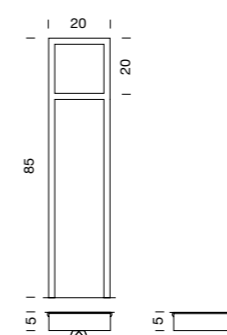
## Tenzo

Antoni Arola  
1998

Página Page 193

Baliza de exterior. Estructura de acero inoxidable pintada en color plata de alta resistencia a la intemperie. Difusor de metacrilato, protegido por lamas metálicas. Protector estanco en policarbonato inyectado translucido. Bases opcionales de anclaje o superficie.

Exterior beacon. Highly weather-resistant silver-enamelled stainless steel structure. Methacrylate diffuser, protected by strip-metal grill. Translucent injected polycarbonate watertight protector. Optional surface-fixing or anchorage bases available.



738205000

Base empotrable  
Ground fixing base

739404700

Base superficie Surface base  
739504700E27 Eco Hal. Máx 28W  
E27 Máx. 20W

Plata Silver

## Zola

Uli Guth  
2004

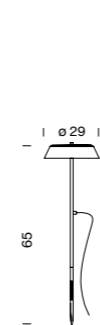
Página Page 200

Lámparas de exterior. Columna de acero inoxidable con piqueta de aluminio fundido anodizado con una base opcional de fundición de hierro pintada en color gris grafito. La pantalla es de aluminio repulsado pintada en blanco o gris. Difusor inferior de policarbonato hielo mate. En la versión Zola Gr, encendido mediante interruptor on/off situado en pantalla.

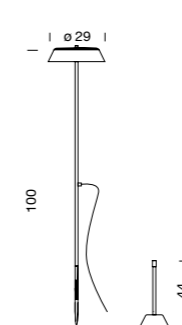
Exterior lamps. Stainless steel column, anodised cast aluminium spike with optional cast iron base enamelled graphite grey. The shade is in spun aluminium enamelled white or grey. Matte ice polycarbonate lower diffuser. For the Zola Gr version, switching by means of on/off switch located on the shade.



Zola Pe &amp; Zola Pe F



Zola Gr &amp; Zola Gr F

Zola Pe  
751104500

E14 Eco Hal. Máx 2 x 40W

Zola Pe F  
751104501904600000  
2GX13 22WZola Gr  
751202500

751204500

Base Opcional Optional Base  
751304500

E14 Eco Hal. Máx 2 x 40W

Zola Gr F  
751202501

751204501

Base Opcional Optional Base  
751304500904600000  
2GX13 22W

Blanco White

Gris Grey

Gris Grey

CE IP 54



# 288

# 295

## Bailaora

Enoc Armengol  
2008

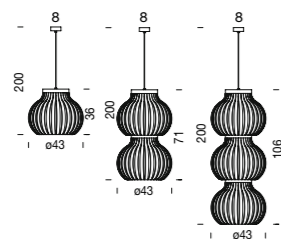
Página Page 232

Lámparas de luz ambiente. Modular y apilable de uno, dos o tres cuerpos. Estructura cilíndrica de metacrilato satinado, revestido de una pantalla de espuma de EVA de color blanco o negro.

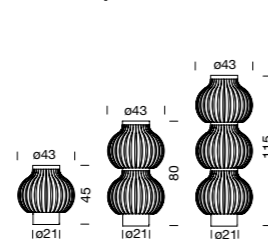
Lamps giving ambient light. Modular and stackable one, two or three high. Satinised methacrylate cylindrical structure, coated in black or white EVA foam.



Bailaora t



Bailaora p



### Bailaora t

261900000

Difusor Diffuser

861782500

861784700

### Bailaora p

361800000

Difusor Diffuser

861782500

861784700

Blanco White

Negro Black

906300000

E27 Hi-Spot 120

Máx 100 W/30°

E27 Eco Hal. Máx 70W

906300000

E27 Hi-Spot 120

Máx 100 W/30°

E27 Eco Hal. Máx 70W



## Campanela

Herme Ciscar & Mónica García  
2006

Página Page 230

Lámpara de suspensión de luz ambiente. Estructura de cerámica blanca. Florón metálico cincado de 11 cm. de diámetro que incluye sistema de fijación y conexión eléctrica. Cordón suspensor trenzado textil de color negro o burdeos. Cable eléctrico transparente.

Pendant lamp giving ambient light. White ceramic structure. Galvanised metal ceiling rose 11 cm. in diameter which incorporates fixing system and electrical connection. Black or burgundy braided textile suspension cable and transparent electrical cable.



### Pantalla Shade

254502501

254502500

Blanco White

Blanco White

### Cuerda Rope

Burdeos Dark red

Negro Black

E27 Eco Hal Máx 70W



MODULO ELECTRO

www.modulelectro.ru



## Funghi

Jaime Hayón  
2006

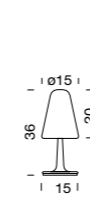
Página Page 228

Lámparas de luz ambiente. Estructura y pantalla en cerámica de color blanco, negro, azul o gris arena. En las versiones de sobremesa, encendido mediante interruptor on/off mas dimmer en cable eléctrico.

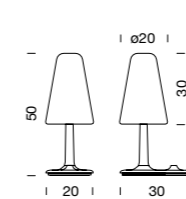
Lamps giving ambient light. Structure and shade in white, black, blue or sandy-grey ceramic. For the table versions, switching by means of on/off switch plus dimmer in the electrical cable.



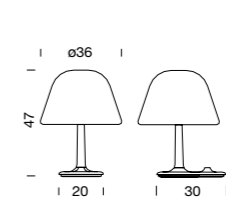
Funghi m Pe



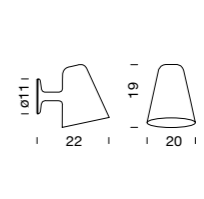
Funghi m Me



Funghi m Gr



Funghi a



### Funghi m Pe

454702500

454704700

454708500

454708200

### Funghi m Me

454802500

454804700

454808500

454808200

### Funghi m Gr

454902500

454904700

454908500

454908200

### Funghi a

154602500

154604700

154608500

154608200

Blanco White

Negro Black

Azul Blue

Gris arena Sand Grey

E14 Eco Hal Máx 42W

E14 Eco Hal Máx 2 x 42W

E14 Eco Hal Máx 3 x 42W

E14 Eco Hal Máx 42W

Funghi a CE F 0.2m

Funghi m Pe, Funghi m Me, Funghi m Gr CE

## Inout

Ramón Úbeda y Otto Canalda  
2003

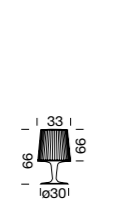
Página Page 208

Lámparas de exterior o interior de luz ambiente. Estructura de una sola pieza en polietileno rotomoldeado en blanco o rojo. Tapa registro de ABS inyectado cromado. Base fundición de hierro pintada en color negro. En la versión IN, encendido mediante interruptor on/off situado en cable eléctrico.

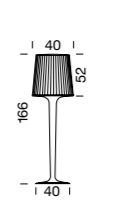
Exterior or indoor lamps giving ambient light. One-piece rotomoulded polyethylene structure in white or red. Chromed injected ABS inspection cover. Black enamelled cast iron base. For the IN version, switching by means of on/off switch located in the electrical cable.



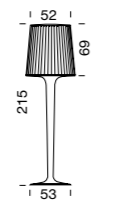
Inout Pe in &amp; Inout Pe out



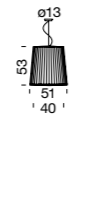
Inout Me in &amp; Inout Me out



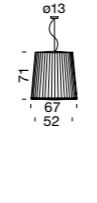
Inout Gr in &amp; Inout Gr out



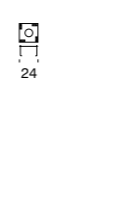
Inout t Pe



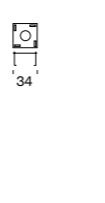
Inout t Gr



Anclaje Me



Anclaje Gr



## Inout Pe in

747800000  
747800030E27 Eco Hal. Máx 42W  
E27 Máx 23W

## Inout Pe out

747800001  
747800031E27 Eco Hal. Máx 42W  
E27 Máx 23W

## Inout Me in

747900001  
747900031E27 Eco Hal. Máx 2 x 42W  
E27 Máx 2 x 23 W

## Inout Me out

747900000  
747900030

## Anclaje Anchorage

610400001

E27 Eco Hal. Máx 2 x 42W  
E27 Máx 2 x 23 W

## Inout Gr in

748000001  
748000031E27 Eco Hal. Máx 2 x 42W  
E27 Máx 2 x 23 W

## Inout Gr out

748000000  
748000030

## Anclaje Anchorage

610400000

E27 Eco Hal. Máx 2 x 42W  
E27 Máx 2 x 23 W

## Inout t Pe

748100000  
748100030E27 Eco Hal. Máx 70W  
E27 Máx 23W

## Inout t Gr

748200000  
748200030E27 Eco Hal. Máx 70W  
E27 Máx 23W

## Anclaje Me

Blanco White  
Rojo Red

## Anclaje Gr

Blanco White  
Rojo Red

Inout Pe Out, Inout Me Out, Inout Gr Out IP 65

Inout Pe In, Inout Me In, Inout Gr In, Inout t Pe, Inout t Gr IP 44 Solo para uso interior. Only for indoor use.

## Josephine m

Jaime Hayón  
2004

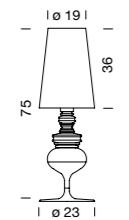
Página Page 217

Lámparas de sobremesa luz ambiente. Estructura de porcelana acabado en blanco, negro, platino y oro. Las pantallas blanca y negra en tejido Chinz y la platino y oro en Metalon.

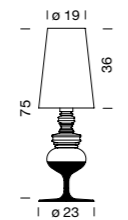
Table lamps giving ambient light. Porcelain structure finished in black, white, platinum or gold. Black or white shades in chintz fabric and platinum or gold in Metalon.



Josephine m



Josephine m combi



## Josephine m

## Estructura Structure

451602500  
451604700  
451607200  
451600300

## Pantalla Shade

810882500  
810884700  
810887200  
810880300

E27 Eco Hal. Máx 70W

## Blanco White

## Negro Black

## Platino Platinum

## Oro Gold

## Blanco White

## Negro Black

## Platino Platinum

## Oro Gold

## Josephine m combi

## Estructura Structure

451604725  
451602547  
451604772  
451607247

## Pantalla Shade

810882500  
810884700  
810887200  
810880300

E27 Eco Hal. Máx 70W

## Negro/Blanco Black/White

## Blanco/Negro White/Black

## Negro/Platino Black/Platinum

## Platino/Negro Platinum/Black

## Blanco White

## Negro Black

## Platino Platinum

## Oro Gold



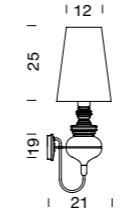
## Josephine mini a

Jaime Hayón  
2008

Página Page 222

Aplique de luz ambiente. Estructura de porcelana acabado en blanco, negro, platino y oro. Las pantallas blanca y negra en tejido Chinz y la platino y oro en Metalon.

Wall lamps giving ambient light. Porcelain structure finished in black, white, platinum or gold. Black or white shades in chintz fabric and platinum or gold in Metalon.



## Estructura Structure

159002500  
159004700  
159007200  
159000300

## Pantalla Shade

812082500  
812084700  
812087200  
812080300

E27 Eco Hal. Máx 42W

## Blanco White

## Negro Black

## Platino Platinum

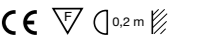
## Oro Gold

## Blanco White

## Negro Black

## Platino Platinum

## Oro Gold



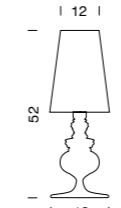
## Josephine mini m

Jaime Hayón  
2008

Página Page 217

Lámpara de sobremesa luz ambiente. Estructura de porcelana acabado en blanco, negro, platino y oro. Las pantallas blanca y negra en tejido Chinz y la platino y oro en Metalon.

Table lamp giving ambient light. Porcelain structure finished in black, white, platinum or gold. Black or white shades in chintz fabric and platinum or gold in Metalon.



## Estructura Structure

459102500  
459104700  
459107200  
459100300

## Pantalla Shade

812082500  
812084700  
812087200  
812080300

E27 Eco Hal. Máx 42W

## Blanco White

## Negro Black

## Platino Platinum

## Oro Gold

## Blanco White

## Negro Black

## Platino Platinum

## Oro Gold



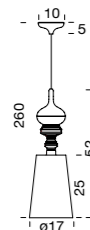
# Josephine mini t

Jaime Hayón  
2008

Página Page 216

Lámpara de suspensión de luz ambiente. Estructura de porcelana acabado en blanco, negro, platino y oro. Las pantallas banca y negra en tejido Chinz y la platino y oro en Metalon.

Suspension lamp giving ambient light. Porcelain structure finished in black, white, platinum or gold. Black or white shades in chintz fabric and platinum or gold in Metalon.x



<b>Estructura Structure</b>	
258602500	<b>Blanco White</b>
258604700	<b>Negro Black</b>
258607200	<b>Platino Platinum</b>
258600300	<b>Oro Gold</b>
<b>Pantalla Shade</b>	
811982500	<b>Blanco White</b>
811984700	<b>Negro Black</b>
811987200	<b>Platino Platinum</b>
811980300	<b>Oro Gold</b>

E27 Eco Hal. Máx 42W

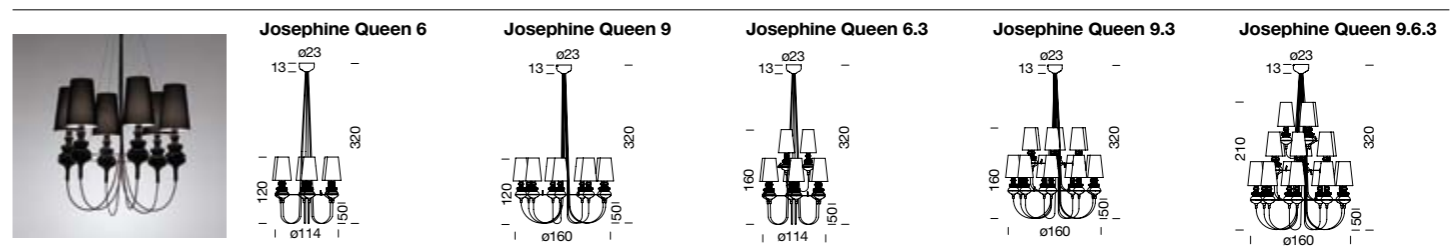
# Josephine Queen

Jaime Hayón  
2007

Página Page 224

Chandeliers de luz ambiente. Cuerpos de porcelana soportados por aro o aros metálicos. Florón metálico de 23 cm. de diámetro. Todo el conjunto acabado en blanco, negro, platino y oro. Las pantallas banca y negra en tejido Chinz y la platino y oro en Metalon. Cables suspensores autoblocantes regulables de acero. Cable eléctrico forrado de algodón en los mismos colores.

Chandeliers giving ambient light. Porcelain bases supported by metal hoop or hoops. Metal ceiling rose 23 cm in diameter. The entire unit finished in black, white, platinum or gold. Black or white shades in chintz fabric and platinum or gold in Metalon. Self-locking adjustable steel suspension cables. Electrical cable covered in cotton in the same colours.



<b>Josephine Queen 6</b>	<b>Josephine Queen 9</b>	<b>Josephine Queen 6.3</b>	<b>Josephine Queen 9.3</b>	<b>Josephine Queen 9.6.3</b>
<b>Estructura Structure</b>	<b>Estructura Structure</b>	<b>Estructura Structure</b>	<b>Estructura Structure</b>	<b>Estructura Structure</b>
257902500	258102500	257802500	258002500	257702500
257904700	258104700	257804700	258004700	257704700
257907200	258107200	257807200	258007200	257707200
257900300	258100300	257800300	258000300	257700300
<b>Pantalla Shade</b>	<b>Pantalla Shade</b>	<b>Pantalla Shade</b>	<b>Pantalla Shade</b>	<b>Pantalla Shade</b>
810882500 x 6	810882500 x 9	810882500 x 9	810882500 x 15	810882500 x 18
810884700 x 6	810884700 x 9	810884700 x 9	810884700 x 15	810884700 x 18
810887200 x 6	810887200 x 9	810887200 x 9	810887200 x 15	810887200 x 18
810880300 x 6	810880300 x 9	810880300 x 9	810880300 x 15	810880300 x 18

E27 Máx 6 x 20W  
E27 Eco Hal.  
Máx 6 X 70W

E27 Máx 9 x 20W  
E27 Eco Hal.  
Máx 9 x 70W

E27 Máx 9 x 20W  
E27 Eco Hal.  
Máx 9 x 70W

E27 Máx 15 x 20W  
E27 Eco Hal.  
Máx 15 x 70W

E27 Máx 18 x 20W  
E27 Eco Hal.  
Máx 18 x 70W



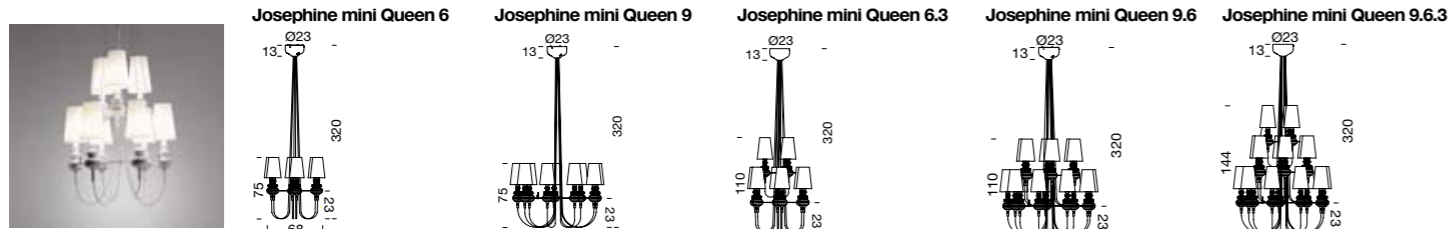
# Josephine mini Queen

Jaime Hayón  
2009

Página Page 227

Chandeliers de luz ambiente. Cuerpos de porcelana soportados por aro o aros metálicos. Florón metálico de 23 cm. de diámetro. Todo el conjunto acabado en blanco, negro, platino y oro. Las pantallas banca y negra en tejido Chinz y la platino y oro en Metalon. Cables suspensores autoblocantes regulables de acero. Cable eléctrico forrado de algodón en los mismos colores. Nueve cables suspensores autoblocantes regulables de acero. Cable eléctrico forrado de algodón en los mismos colores.

Chandeliers giving ambient light. Porcelain bases supported by metal hoop or hoops. Metal ceiling rose 23 cm in diameter. The entire unit finished in black, white, platinum or gold. Black or white shades in chintz fabric and platinum or gold in Metalon. Self-locking adjustable steel suspension cables. Electrical cable covered in cotton in the same colours. Nine self-locking adjustable steel suspension cables. Electrical cable covered in cotton in the same colours.



<b>Josephine mni Queen 6</b>	<b>Josephine mini Queen 9</b>	<b>Josephine mini Queen 6.3</b>	<b>Josephine mini Queen 9.6</b>	<b>Josephine mini Queen 9.6.3</b>
<b>Estructura Structure</b>	<b>Estructura Structure</b>	<b>Estructura Structure</b>	<b>Estructura Structure</b>	<b>Estructura Structure</b>
265302500	264902500	265402500	265502500	265602500
265304700	264904700	265404700	265504700	265604700
265307200	264907200	265407200	265507200	265607200
265300300	264900300	265400300	265500300	265600300
<b>Pantalla Shade</b>	<b>Pantalla Shade</b>	<b>Pantalla Shade</b>	<b>Pantalla Shade</b>	<b>Pantalla Shade</b>
812082500 x 6	812082500 x 9	812082500 x 9	812082500 x 15	812082500 x 18
812084700 x 6	812084700 x 9	812084700 x 9	812084700 x 15	812084700 x 18
812087200 x 6	812087200 x 9	812087200 x 9	812087200 x 15	812087200 x 18
812080300 x 6	812080300 x 9	812080300 x 9	812080300 x 15	812080300 x 18

E27 Máx 6 x 11W  
E27 Eco Hal.  
Máx 6 x 42W

E27 Máx 9 x 11W  
E27 Eco Hal.  
Máx 9 x 42W

E27 Máx 9 x 11W  
E27 Eco Hal.  
Máx 9 x 42W

E27 Máx 15 x 11W  
E27 Eco Hal.  
Máx 15 x 42W

E27 Máx 18 x 11W  
E27 Eco Hal.  
Máx 18 x 42W

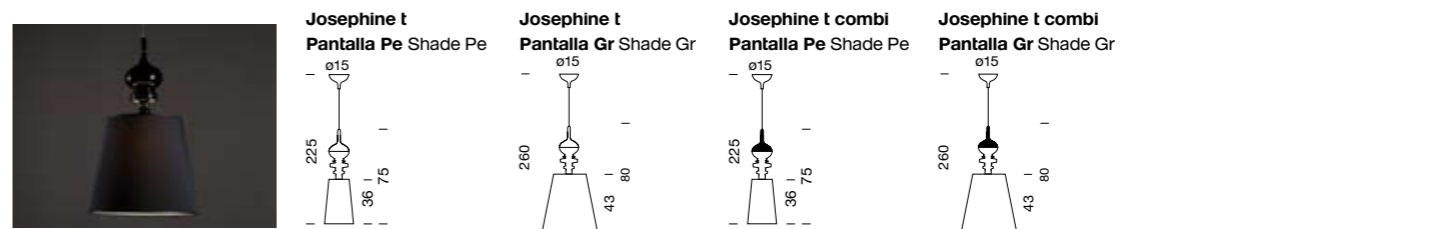
# Josephine t

Jaime Hayón  
2004

Página Page 216

Lámparas de suspensión de luz ambiente. Estructura de porcelana acabado en blanco, negro, platino y oro. Las pantallas banca y negra en tejido Chinz y la platino y oro en Metalon.

Suspension lamps giving ambient light. Porcelain structure finished in black, white, platinum or gold. Black or white shades in chintz fabric and platinum or gold in Metalon.



<b>Josephine t</b>	<b>Josephine t</b>	<b>Josephine t combi</b>	<b>Josephine t combi</b>
<b>Estructura Structure</b>	<b>Pantalla Pe Shade Pe</b>	<b>Pantalla Gr Shade Gr</b>	<b>Pantalla Pe Shade Pe</b>
251502500	810782500	811882500	811882500
251504700	810784700	811884700	811884700
251507200	810787200	811887200	811887200
251500300	810780300	811880300	811880300
<b>Estructura Structure</b>	<b>Pantalla Pe Shade Pe</b>	<b>Pantalla Gr Shade Gr</b>	<b>Pantalla Pe Shade Pe</b>
251504772	810780300	811880300	811880300
251507247			

E27 Eco Hal. Máx 70W

E27 Eco Hal. Máx 105W



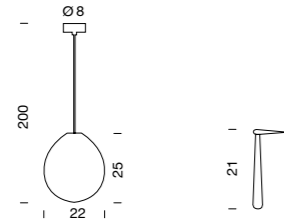
# Lesslamp

Jordi Canudas  
2008

Página Page 236

Lámpara de suspensión de luz ambiente. Permite ser personalizada por el usuario. Difusor de cerámica totalmente opaco, pintado en blanco o negro. Mediante sucesivos taladros provocados con la piqueta que se suministra, se consigue el paso de la luz a través de los mismos. Florón metálico de 8 cm. de diámetro pintado en color plata que incluye sistema de fijación y conexión eléctrica. Cable eléctrico de color negro.

Pendant lamp giving ambient light. To be personalised by the user. Totally opaque ceramic diffuser, enamelled black or white. By making a series of holes with the pick supplied, the user enables light to penetrate it. Metal ceiling rose 8 cm in diameter, enamelled silver, which incorporates fixing system and electrical connection. Black electrical cable.




262002501  
262004701

Blanco White  
Negro Black

Piqueta Pick  
662900000

E14 Eco Hal. Máx 42W



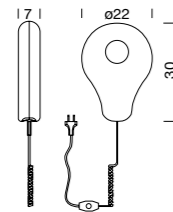
# Lifelight

Jordi Llopis  
2003

Página Page 238

Lámpara de luz ambiente. Objeto especialmente pensada para los niños. Estructura de policarbonato inyectado en dos colores. Una parte siempre blanca y la otra en blanco, rojo o negro. Se suministra con un soporte de pared para poderla colgar.

Lamp giving ambient light. Devised with children in mind. Injected polycarbonate structure in two colours. One part is always white and the other may be white, red or black. Supplied with wall support so that it can be hung up.



445600010  
445600011  
445600012

Blanco White  
Blanco Rojo White Red  
Blanco Negro White Black

E14 Máx 11W



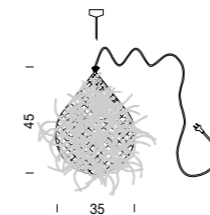
# Top Secret

Hector Serrano  
2003

Página Page 214

Lámpara de suspensión de luz ambiente. Infinidad de cintas de poliéster impreso, contenidas en una red de nylon. Florón metálico de 7 cm. de diámetro pintado en color blanco que incluye sistema de fijación y conexión eléctrica. Cable eléctrico transparente.

Pendant lamp giving ambient light. Infinity of printed polyester strips in a nylon net. Metal white-enamelled ceiling rose 7 cm in diameter which incorporates fixing system and electrical connection. Transparent electrical cable.



247402510

E-27 Máx 20W



**MODULO**  
ELECTRO  
www.modulelectro.ru

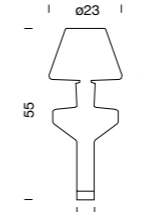
# Waterproof

Hector Serrano  
2003

Página Page 212

Lámpara sumergible. Estructura en polietileno rotomoldeado de una sola pieza en color blanco que contiene una batería recargable con autonomía de 4 horas.

Submersible lamp. One-piece rotomoulded white polyethylene structure containing rechargeable battery with an autonomy of four hours.



747700000

Blanco White

E-10 4,8V 0,75A

Bombilla incluida Bulb Included

61030000

Adaptador de corriente 230V 1 conexión  
230V Power adapter 1 connexion

610300001

Adaptador de corriente 230V 3 conexiones  
230V Power adapter 3 conexions



---

**metalarte S.A**

Tambor del Bruc 10  
08970 Sant Joan Despí  
Barcelona  
Spain

T (+34) 93 477 00 69  
F (+34) 93 477 00 86  
metalarte@metalarte.com  
www.metalarte.com

---

**Dirección de arte**  
**Art Direction**

Carlos J. Riera

**Diseño**  
**Design**

Grafica

**Introducción**  
**Introduction**

Ramón Úbeda

**Fotografía**  
**Photography**

Isabel Casanova

Mauricio Salinas  
Págs. 148, 154, 174, 187  
189, 200, 217, 224

Carme Maciá  
Págs. 196, 197, 202, 203

Marc Serra  
Págs. 184, 186

Javier Tles  
Págs. 212, 214, 238

Felipe Scheffel  
Pág. 225

**Agradecimientos**  
**Acknowledgements**

La Terraza del Casino,  
Madrid  
Familia Badosa  
Esdras Doménech  
Vinçon  
Alfonso Rodés  
& Clara Riera  
Concepta  
BD Barcelona Design  
Nani Marquina

**Impresión**  
**Printing**

Ingoprint, Barcelona

D.L.: B-27.591-2010